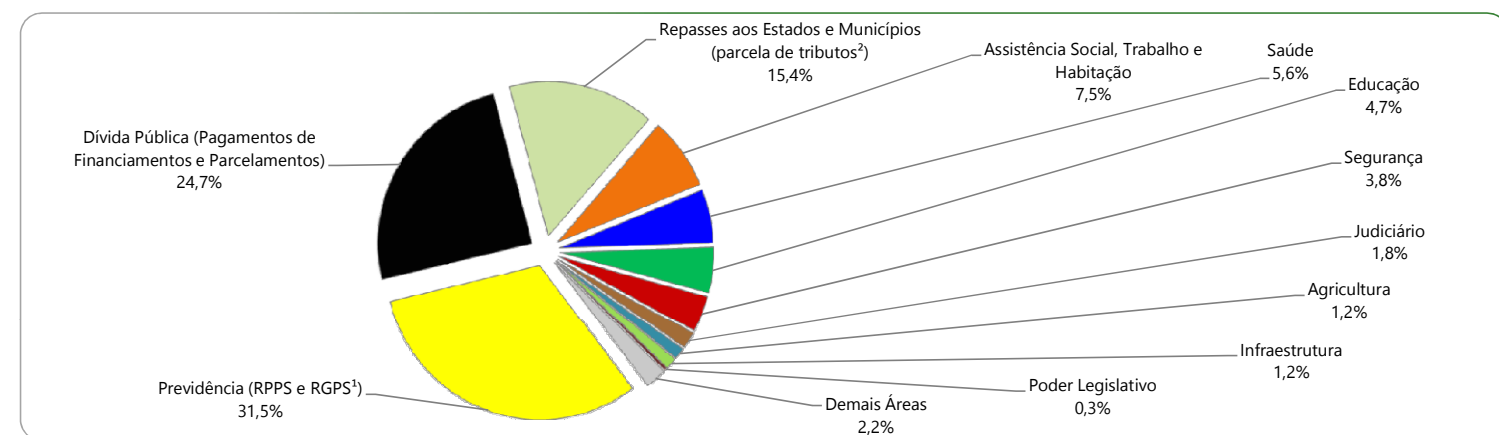



### Despesas Realizadas por Área de Governo - Ano 2017



### Detalhamento das Despesas

	Em Bilhões de R\$		Em Reais R\$
	Valor	(%)	
<b>Previdência (RPPS e RGPS<sup>1</sup>)</b>	R\$ 654,799	31,5%	R\$ 3.153,21
<b>Dívida Pública (Pagamentos de Financiamentos e Parcelamentos)</b>	R\$ 513,215	24,7%	R\$ 2.471,41
<b>Repasses aos Estados e Municípios (parcela de tributos<sup>2</sup>)</b>	R\$ 320,037	15,4%	R\$ 1.541,15
<b>Assistência Social, Trabalho e Habitação</b>	R\$ 156,233	7,5%	R\$ 752,35
<b>Saúde</b>	R\$ 115,758	5,6%	R\$ 557,44
<b>Educação</b>	R\$ 97,763	4,7%	R\$ 470,78
<b>Segurança</b>	R\$ 79,588	3,8%	R\$ 383,26
<b>Judiciário</b>	R\$ 36,755	1,8%	R\$ 176,99
<b>Agricultura</b>	R\$ 24,874	1,2%	R\$ 119,78
<b>Infraestrutura</b>	R\$ 25,203	1,2%	R\$ 121,37
<b>Poder Legislativo</b>	R\$ 6,368	0,3%	R\$ 30,66
<b>Demais Áreas</b>	R\$ 46,323	2,2%	R\$ 223,07
<b>TOTAL</b>	<b>R\$ 2.076,914</b>	<b>100,0%</b>	<b>R\$ 10.001,47</b>
<b>População</b>	<b>207.660.929</b>		

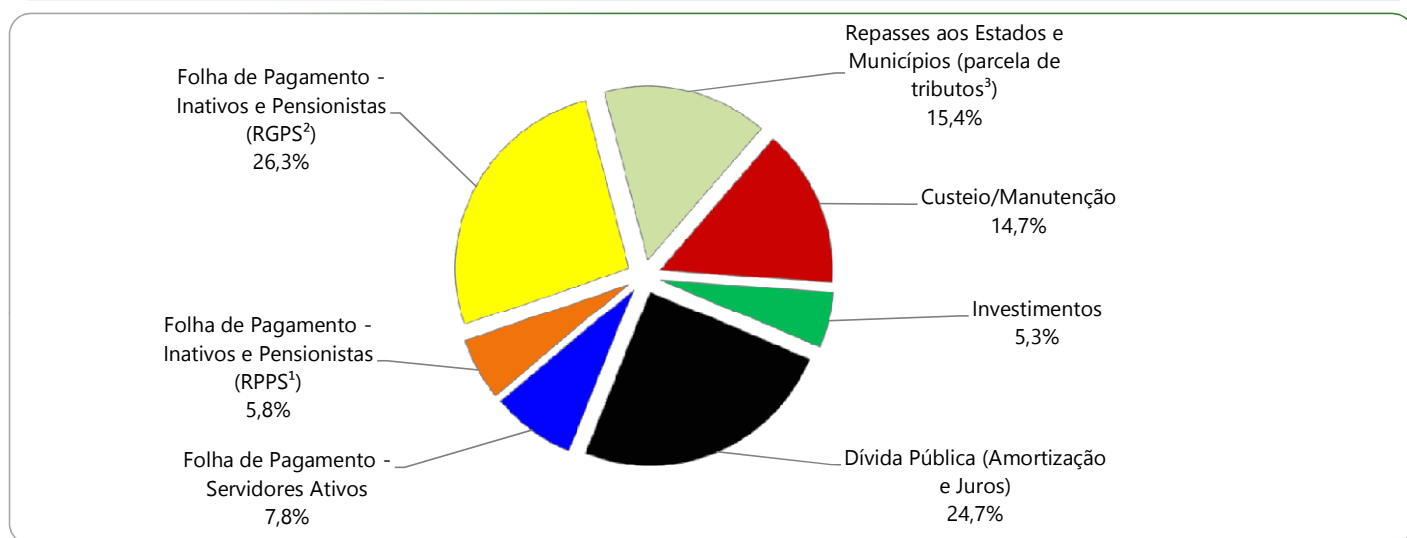
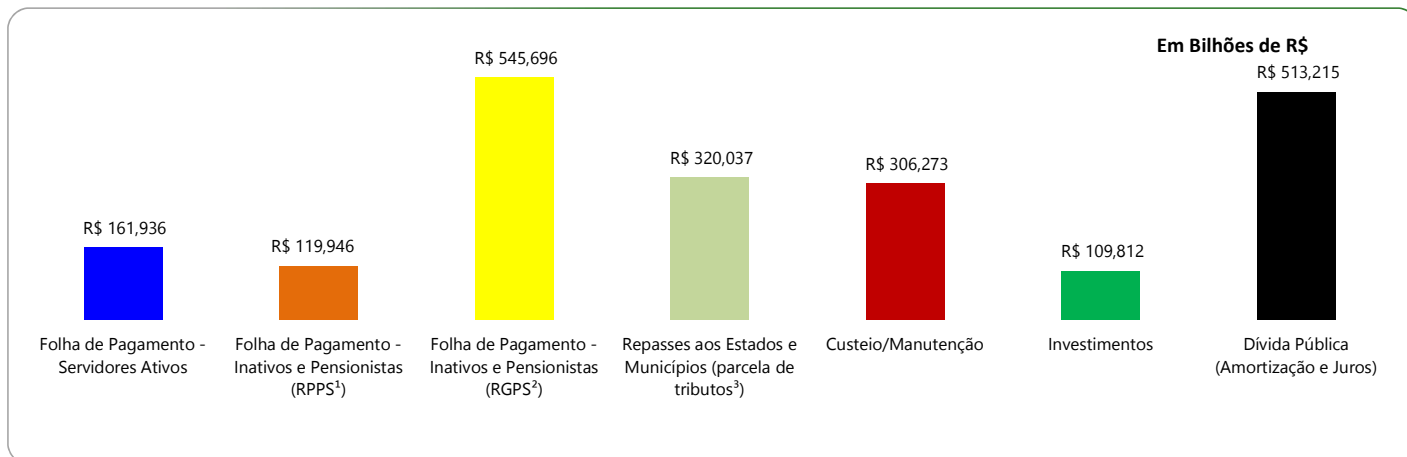
Fontes: Relatório Resumido da Execução Orçamentária - RREO. Despesas Empenhadas. Excluídas despesas entre órgãos do governo Federal (intraorçamentárias) e despesas com o pagamento da Amortização do Refinanciamento da Dívida Pública. Balanço Orçamentário e Despesas por Função de Governo. Secretaria do Tesouro Nacional - STN. Disponível em ([https://siconfi.tesouro.gov.br/siconfi/pages/public/consulta\\_finbra/finbra\\_list.jsf](https://siconfi.tesouro.gov.br/siconfi/pages/public/consulta_finbra/finbra_list.jsf))

Instituto Brasileiro de Geografia e Estatística - IBGE - População Estimada em jul/2017. Disponível em: (<https://www.ibge.gov.br/estatisticas-novoportal/sociais/populacao/9103-estimativas-de-populacao.html?=&t=downloads>)

1 - RPPS e RGPS: Despesas com o pagamento de aposentadorias, pensões e benefícios previdenciários do Regime Próprio de Previdência Social - RPPS (Servidores Públicos Federais) e do Regime Geral de Previdência Social - RGPS (aposentadorias, pensões e benefícios previdenciários pagos pelo Instituto Nacional de Seguro Social - INSS)

2- Repasses aos Estados Municípios (parcela de tributos): parte de tributos arrecadados pelo Governo Federal pertencem aos Estados e Municípios (repasses do Fundo de Participação dos Estados e do Distrito Federal - FPE e Fundo de Participação dos Municípios - FPM referentes a parcela da arrecadação de IPI e Imposto de Renda, Fundo de Compensação pela Exportação de Produtos Industrializados - FPEX, Imposto sobre a Propriedade Territorial Rural - ITR, Parcelas da CIDE-combustíveis e IPI-Exportação, parcela de arrecadação de Royalties)

### Despesas Realizadas - Ano 2017



Detalhamento das Despesas	Em Bilhões de R\$		Despesa Per Capita
	Valor	(%)	
<b>Folha de Pagamento - Servidores Ativos</b>	R\$ 161,936	7,8%	R\$ 779,81
<b>Folha de Pagamento - Inativos e Pensionistas (RPPS<sup>1</sup>)</b>	R\$ 119,946	5,8%	R\$ 577,60
<b>Folha de Pagamento - Inativos e Pensionistas (RGPS<sup>2</sup>)</b>	R\$ 545,696	26,3%	R\$ 2.627,82
<b>Repasses aos Estados e Municípios (parcela de tributos<sup>3</sup>)</b>	R\$ 320,037	15,4%	R\$ 1.541,15
<b>Custeio/Manutenção</b>	R\$ 306,273	14,7%	R\$ 1.474,87
<b>Investimentos</b>	R\$ 109,812	5,3%	R\$ 528,81
<b>Dívida Pública (Amortização e Juros)</b>	R\$ 513,215	24,7%	R\$ 2.471,41
<b>TOTAL</b>	<b>R\$ 2.076,914</b>	<b>100,0%</b>	<b>R\$ 10.001,47</b>
<b>População</b>	<b>207.660.929</b>		

Fontes: Relatório Resumido da Execução Orçamentária - RREO. Despesas Empenhadas. Excluídas despesas entre órgãos do governo Federal (intraorçamentárias) e despesas com o pagamento da Amortização do Refinanciamento da Dívida Pública. Balanço Orçamentário e Despesas por Função de Governo. Secretaria do Tesouro Nacional - STN. Disponível em ([https://siconfi.tesouro.gov.br/siconfi/pages/public/consulta\\_finbra/finbra\\_list.jsf](https://siconfi.tesouro.gov.br/siconfi/pages/public/consulta_finbra/finbra_list.jsf))

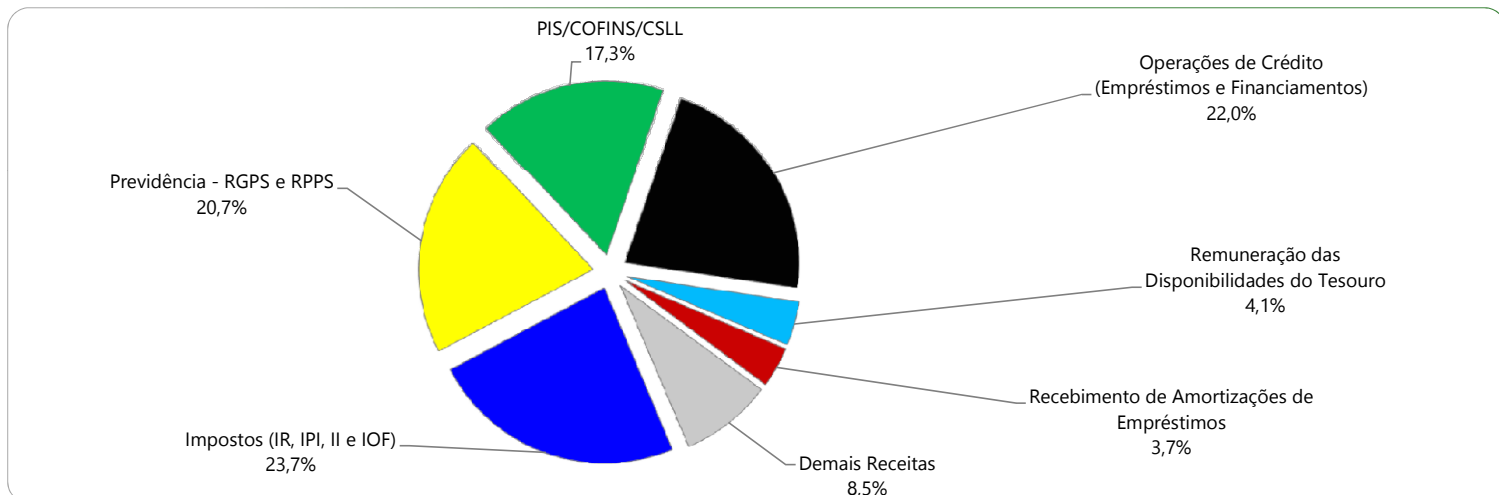
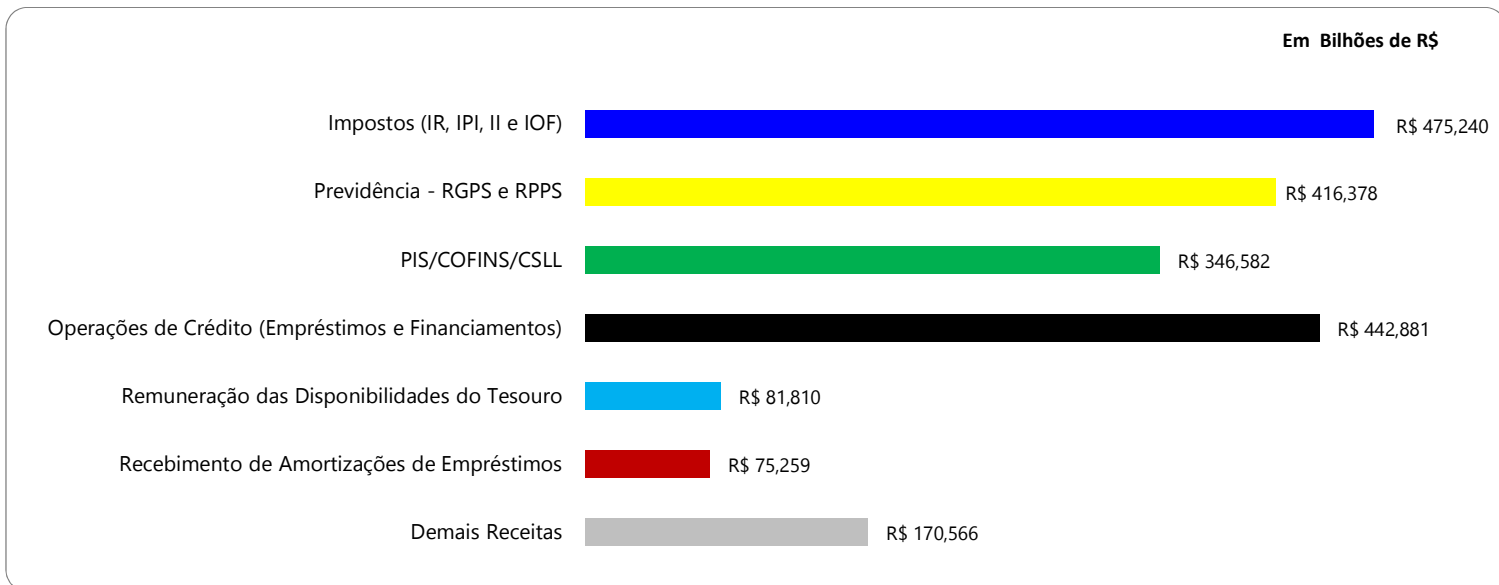
Instituto Brasileiro de Geografia e Estatística - IBGE - População Estimada em jul/2017. Disponível em: (<https://www.ibge.gov.br/estatisticas-novoportal/sociais/populacao/9103-estimativas-de-populacao.html?=&t=downloads>)

1 - RPPS: Despesas com o pagamento de aposentadorias e pensões do Regime Próprio de Previdência Social - RPPS (Servidores Públicos Federais)

2 - RGPS: Despesas com o pagamento de aposentadorias e pensões do Regime Geral de Previdência Social - RGPS (Instituto Nacional de Seguro Social - INSS)

3 - Repasses aos Estados Municípios (parcela de tributos): parte de tributos arrecadados pelo Governo Federal pertencem aos Estados e Municípios (repasses do Fundo de Participação dos Estados e do Distrito Federal - FPE e Fundo de Participação dos Municípios - FPM referentes a parcela da arrecadação de IPI e Imposto de Renda, Fundo de Compensação pela Exportação de Produtos Industrializados - FPEX, Imposto sobre a Propriedade Territorial Rural - ITR, Parcelas da CIDE-combustíveis e IPI-Exportação, parcela de arrecadação de Royalties)

### Principais Fontes de Arrecadação - Ano 2017



### Detalhamento das Receitas

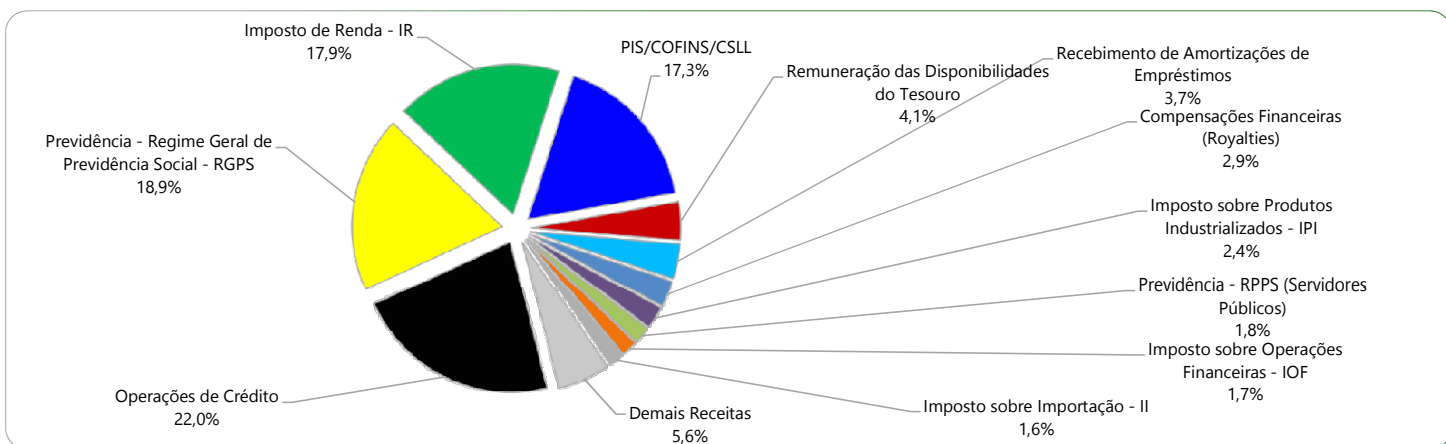
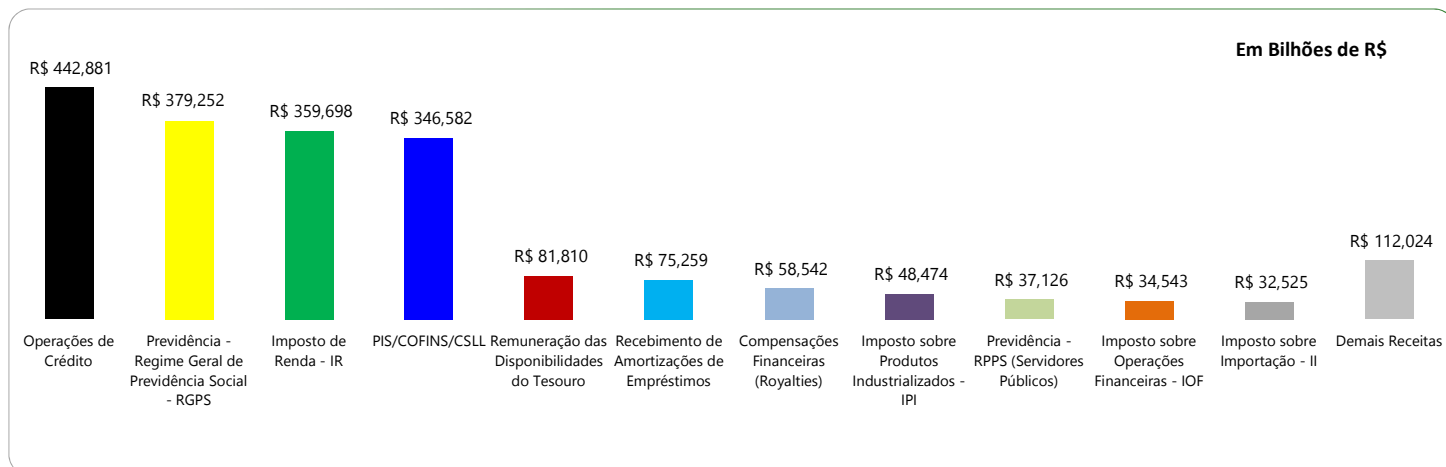
	Em Bilhões de R\$		Em Reais R\$	
	Arrecadação Total		Arrecadação Per Capita	
	Valor	(%)		
<b>Impostos (IR, IPI, II e IOF)</b>	R\$ 475,240	23,7%	R\$	2.288,54
<b>Previdência - RGPS e RPPS</b>	R\$ 416,378	20,7%	R\$	2.005,09
<b>PIS/COFINS/CSLL</b>	R\$ 346,582	17,3%	R\$	1.668,98
<b>Operações de Crédito (Empréstimos e Financiamentos)</b>	R\$ 442,881	22,0%	R\$	2.132,71
<b>Remuneração das Disponibilidades do Tesouro</b>	R\$ 81,810	4,1%	R\$	393,96
<b>Recebimento de Amortizações de Empréstimos</b>	R\$ 75,259	3,7%	R\$	362,41
<b>Demais Receitas</b>	R\$ 170,566	8,5%	R\$	821,37
<b>TOTAL</b>	<b>R\$ 2.008,716</b>	<b>100,0%</b>	<b>R\$</b>	<b>9.673,06</b>
<b>População</b>	<b>207.660.929</b>			

Fontes: Relatório Resumido da Execução Orçamentária - RREO. Balanço Orçamentário, RPPS e RGPS (Receitas Arrecadadas). Excluídas receitas entre órgãos do governo Federal (intraorçamentárias), Operações de Crédito de Refinanciamento da Dívida Pública e receitas relativas ao Resultado do Banco Central do Brasil - BCB. Secretaria do Tesouro Nacional - STN. Disponível em ([https://siconfi.tesouro.gov.br/siconfi/pages/public/consulta\\_finbra/finbra\\_list.jsf](https://siconfi.tesouro.gov.br/siconfi/pages/public/consulta_finbra/finbra_list.jsf))

Secretaria da Receita Federal do Brasil - RFB: receitas arrecadadas referentes ao Imposto de Importação - II, Imposto sobre Produtos Industrializados - IPI, Imposto de Renda, Imposto sobre Operações Financeiras - IOF, PIS/COFINS/CSLL. Disponível em (<http://idg.receita.fazenda.gov.br/dados/receitadata/arrecadacao/arrecadacao-por-estado>)

Instituto Brasileiro de Geografia e Estatística - IBGE - População Estimada em jul/2017. Disponível em: (<https://www.ibge.gov.br/estatisticas-novoportal/sociais/populacao/9103-estimativas-de-populacao.html?=&t=downloads>)

### Receitas Arrecadadas - Ano 2017



Detalhamento das Receitas	Em Bilhões de R\$		Em Reais R\$
	Arrecadação Total	Arrecadação Per Capita	Arrecadação Per Capita
	Valor	(%)	
<b>Operações de Crédito</b>	R\$ 442,881	22,0%	R\$ 2.132,71
<b>Previdência - Regime Geral de Previdência Social - RGPS</b>	R\$ 379,252	18,9%	R\$ 1.826,31
<b>Imposto de Renda - IR</b>	R\$ 359,698	17,9%	R\$ 1.732,14
<b>PIS/COFINS/CSLL</b>	R\$ 346,582	17,3%	R\$ 1.668,98
<b>Remuneração das Disponibilidades do Tesouro</b>	R\$ 81,810	4,1%	R\$ 393,96
<b>Recebimento de Amortizações de Empréstimos</b>	R\$ 75,259	3,7%	R\$ 362,41
<b>Compensações Financeiras (Royalties)</b>	R\$ 58,542	2,9%	R\$ 281,91
<b>Imposto sobre Produtos Industrializados - IPI</b>	R\$ 48,474	2,4%	R\$ 233,43
<b>Previdência - RPPS (Servidores Públicos)</b>	R\$ 37,126	1,8%	R\$ 178,78
<b>Imposto sobre Operações Financeiras - IOF</b>	R\$ 34,543	1,7%	R\$ 166,34
<b>Imposto sobre Importação - II</b>	R\$ 32,525	1,6%	R\$ 156,63
<b>Demais Receitas</b>	R\$ 112,024	5,6%	R\$ 539,46
<b>TOTAL</b>	<b>R\$ 2.008,716</b>	<b>100,0%</b>	<b>R\$ 9.673,06</b>
<b>População</b>	<b>207.660.929</b>		

Fontes: Relatório Resumido da Execução Orçamentária - RREO. Balanço Orçamentário, RPPS e RGPS (Receitas Arrecadadas). Excluídas receitas entre órgãos do governo Federal (intraorçamentárias), Operações de Crédito de Refinanciamento da Dívida Pública e receitas relativas ao Resultado do Banco Central do Brasil - BCB. Secretaria do Tesouro Nacional - STN. Disponível em ([https://siconfi.tesouro.gov.br/siconfi/pages/public/consulta\\_finbra/finbra\\_list.jsf](https://siconfi.tesouro.gov.br/siconfi/pages/public/consulta_finbra/finbra_list.jsf))

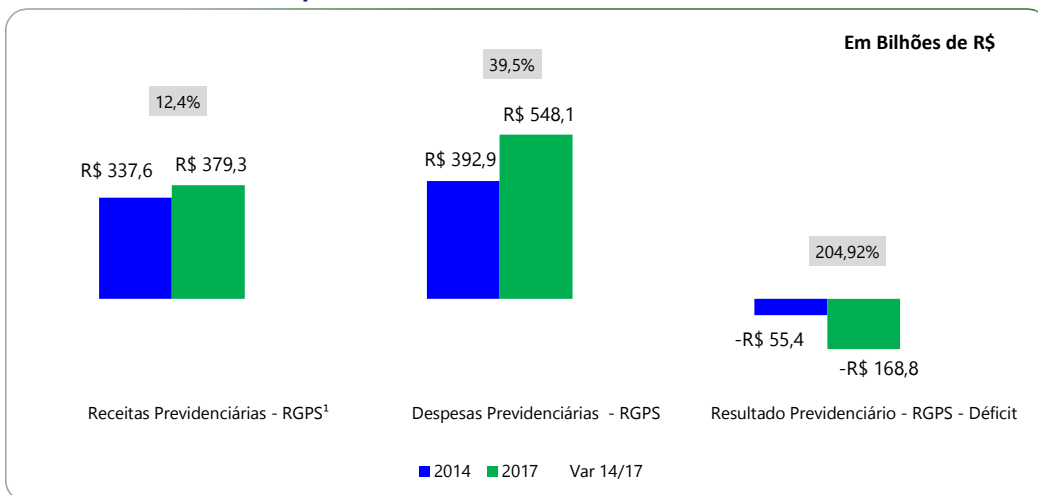
Secretaria da Receita Federal do Brasil - RFB: receitas arrecadadas referentes ao Imposto de Importação - II, Imposto sobre Produtos Industrializados - IPI, Imposto de Renda, Imposto sobre Operações Financeiras - IOF, PIS/COFINS/CSLL. Disponível em (<http://idg.receita.fazenda.gov.br/dados/receitadata/arrecadacao/arrecadacao-por-estado>)

Instituto Brasileiro de Geografia e Estatística - IBGE - População Estimada em jul/2017. Disponível em: (<https://www.ibge.gov.br/estatisticas-novoportal/sociais/populacao/9103-estimativas-de-populacao.html?=&t=downloads>)

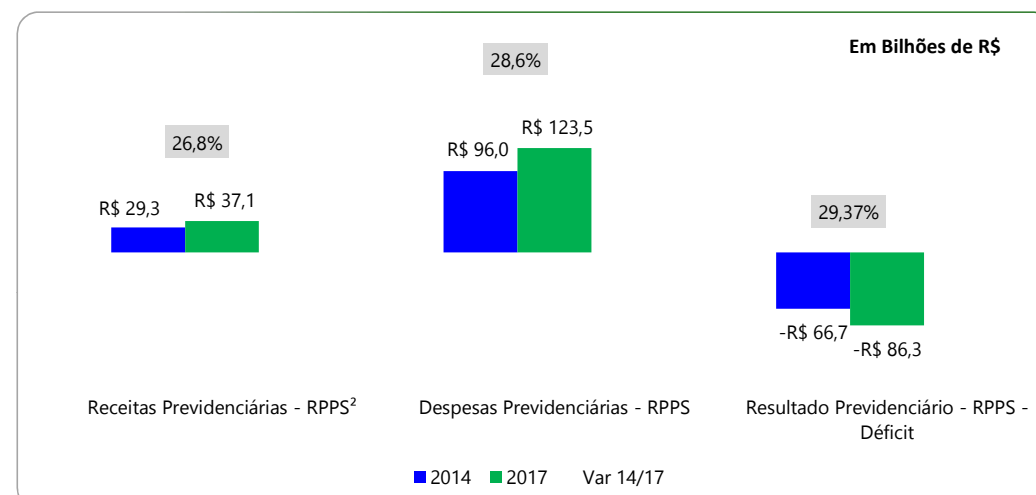
## Governo Federal - Gestão Fiscal - anos 2014 e 2017

### Resultado Previdenciário

#### Regime Geral de Previdência Social - RGPS (Benefícios administrados pelo INSS)



#### Regime Próprio de Previdência Social - RPPS (Servidores Públicos Federais)



Em Bilhões de R\$

	2014	2017	Var 14/17
<b>Receitas Previdenciárias - RGPS<sup>1</sup></b>	R\$ 337,6	R\$ 379,3	12,4%
<b>Despesas Previdenciárias - RGPS</b>	R\$ 392,9	R\$ 548,1	39,5%
<b>Resultado Previdenciário - RGPS - Déficit</b>	<b>-R\$ 55,4</b>	<b>-R\$ 168,8</b>	<b>204,92%</b>

Em Bilhões de R\$

	2014	2017	Var 14/17
<b>Receitas Previdenciárias - RPPS<sup>2</sup></b>	R\$ 29,3	R\$ 37,1	26,8%
<b>Despesas Previdenciárias - RPPS</b>	R\$ 96,0	R\$ 123,5	28,6%
<b>Resultado Previdenciário - RPPS - Déficit</b>	<b>-R\$ 66,7</b>	<b>-R\$ 86,3</b>	<b>29,37%</b>

Fontes: Relatório Resumido da Execução Orçamentária - RREO. Balanço Orçamentário, RPPS e RGPS (Receitas Arrecadadas e Despesas Realizadas). Excluídas receitas entre órgãos do governo Federal (intraorçamentárias), Operações de Crédito de Refinanciamento da Dívida Pública e receitas relativas ao Resultado do Banco Central do Brasil - BCB. Excluídas despesas entre órgãos do governo Federal (intraorçamentárias) e despesas com o pagamento da Amortização do Refinanciamento da Dívida Pública. Secretaria do Tesouro Nacional - STN. Disponível em ([https://siconfi.tesouro.gov.br/siconfi/pages/public/consulta\\_finbra/finbra\\_list.jsf](https://siconfi.tesouro.gov.br/siconfi/pages/public/consulta_finbra/finbra_list.jsf))

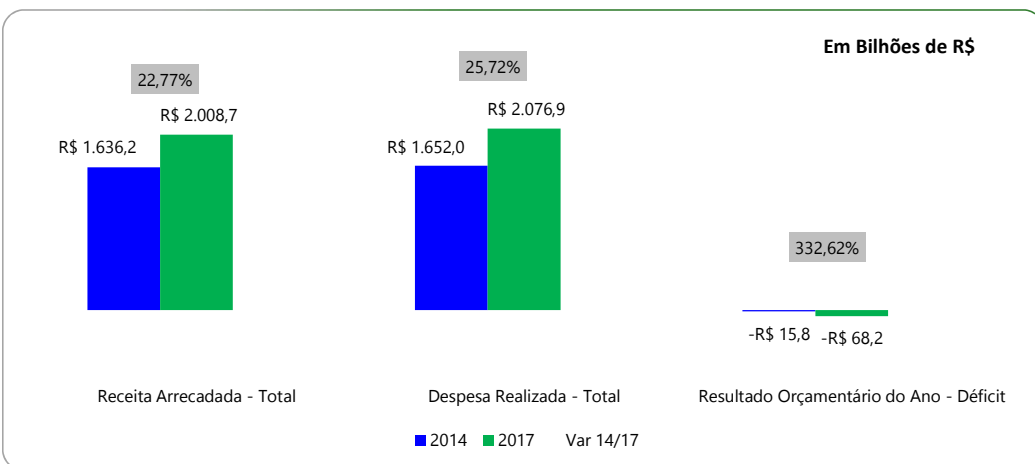
Relatório de Gestão Fiscal - RGF. Gasto com Pessoal e Dívida Consolidada Líquida. Secretaria do Tesouro Nacional - STN. Disponível em ([https://siconfi.tesouro.gov.br/siconfi/pages/public/consulta\\_finbra/finbra\\_list.jsf](https://siconfi.tesouro.gov.br/siconfi/pages/public/consulta_finbra/finbra_list.jsf))

1 - RPPS: Receitas de Contribuições Patronal e do Servidor e Despesas com o pagamento de aposentadorias e pensões do Regime Próprio de Previdência Social - RPPS (Servidores Públicos Federais)

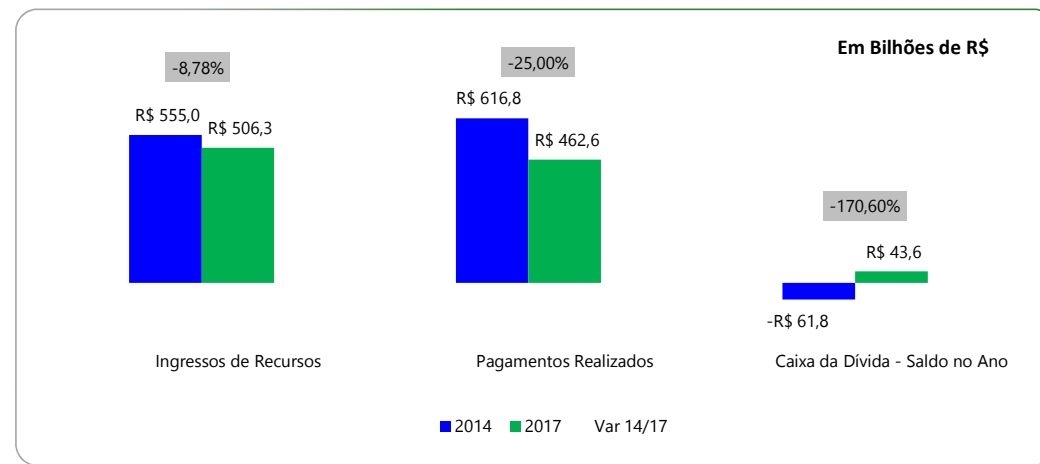
2 - RGPS: Receitas de Contribuições Patronal e dos Empregados e Despesas com o pagamento de aposentadorias e pensões do Regime Geral de Previdência Social - RGPS administrados pelo Instituto Nacional de Seguro Social - INSS

## Governo Federal - Gestão Fiscal - anos 2014 e 2017

### Resultado Orçamentário



### Refinanciamento da Dívida Pública



Em Bilhões de R\$

	2014	2017	Var 14/17
<b>Receita Arrecadada - Total</b>	R\$ 1.636,2	R\$ 2.008,7	22,77%
<b>Despesa Realizada - Total</b>	R\$ 1.652,0	R\$ 2.076,9	25,72%
<b>Resultado Orçamentário do Ano - Déficit</b>	<b>-R\$ 15,8</b>	<b>-R\$ 68,2</b>	<b>332,62%</b>

Em Bilhões de R\$

	2014	2017	Var 14/17
<b>Refinanciamento da Dívida Pública<sup>3</sup></b>			
<b>Ingressos de Recursos</b>	R\$ 555,0	R\$ 506,3	-8,78%
<b>Pagamentos Realizados</b>	R\$ 616,8	R\$ 462,6	-25,00%
<b>Caixa da Dívida - Saldo no Ano</b>	<b>-R\$ 61,8</b>	<b>R\$ 43,6</b>	<b>-170,60%</b>

Nota: excluídas receitas e despesas entre órgãos do governo Federal (intraorçamentárias), decorrentes do refinanciamento da dívida pública e do Resultado do Banco Central do Brasil - BCB

Fontes de Financiamento do Governo Federal: dentre as fontes de financiamento para as despesas do Governo Federal, destacam-se a Arrecadação de impostos, taxas, contribuições (PIS/COFINS, Contribuição para a Previdência Social); contratação de empréstimos/ financiamentos junto a instituições financeiras; captação de recursos via emissão de títulos no mercado financeiro (denominados Títulos da Dívida Pública)

3 - Refinanciamento da Dívida Pública: fluxo de ingressos e pagamentos relativos aos títulos emitidos para refinar a Dívida Pública, também conhecido pela expressão "rolagem da dívida pública". Compreende os ingressos decorrentes da emissão de novos títulos no mercado financeiro e sua destinação para os pagamentos dos títulos emitidos anteriormente

3.1 - Ingressos de Recursos (Refinanciamento da Dívida Pública): valores arrecadados no ano pelo Governo Federal oriundos da emissão no ano de títulos no mercado financeiro (Títulos da Dívida Pública) que devem ser utilizados para o pagamento de títulos da dívida pública emitidos anteriormente

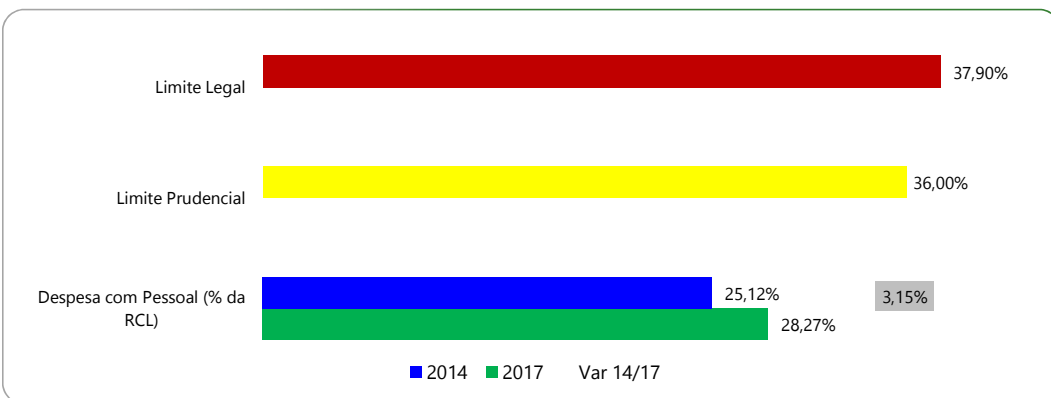
3.2 - Pagamentos Realizados (Refinanciamento da Dívida Pública): valores pagos no ano pelo Governo Federal aos credores de Títulos da Dívida Pública, custeados com recursos oriundos da emissão de novos títulos da dívida pública no mercado financeiro

3.3 - Caixa da Dívida - saldo no ano: segundo o relatório "Plano Anual de Financiamento Dívida Pública Federal" da Secretaria do Tesouro Nacional - STN, o governo federal mantém o Caixa da dívida ("colchão de liquidez"), que corresponde a uma reserva de recursos depositados na conta Única, disponíveis exclusivamente para o pagamento da Dívida Pública Federal. Para o ano de 2017 o Caixa da Dívida equivale a aproximadamente 6 meses de amortização e juros da dívida interna. Deste modo, em condições adversas, o Governo é capaz de se manter por um período sem a necessidade de captar recursos para refinanciamento. Disponível em (<http://www.tesouro.fazenda.gov.br/plano-anual-de-financiamento>)

## Governo Federal - Gestão Fiscal - anos 2014 e 2017

### Lei de Responsabilidade Fiscal - LRF

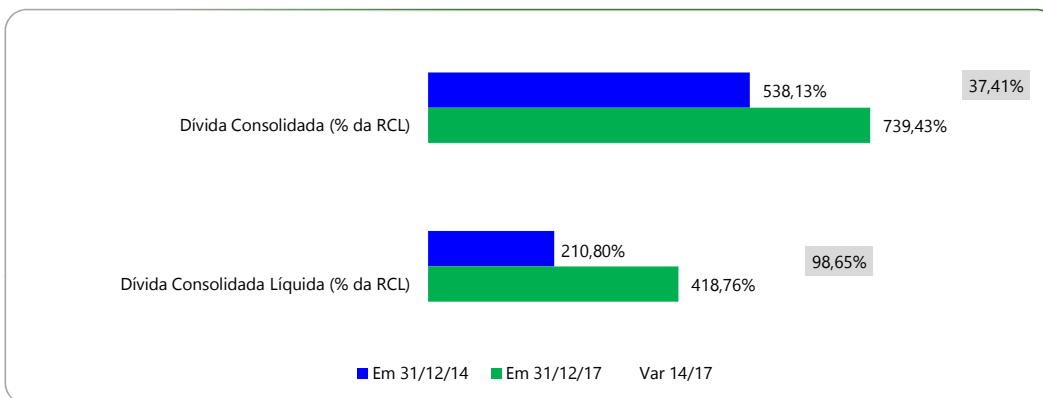
#### Gasto com Pessoal - LRF



Em Bilhões de R\$

	2014	2017	Var 14/17
<b>Despesa com Pessoal - LRF</b>	R\$ 161,2	R\$ 205,6	27,56%
<b>Receita Corrente Líquida - RCL</b>	R\$ 641,6	R\$ 727,3	13,35%
<b>Despesa com Pessoal (% da RCL)</b>	<b>25,12%</b>	<b>28,27%</b>	<b>3,15%</b>
<b>Limite Prudencial</b>	36,00%	36,00%	
<b>Limite Legal</b>	37,90%	37,90%	

#### Dívida Consolidada Líquida - LRF



Em Bilhões de R\$

	Em 31/12/14	Em 31/12/17	Var 14/17
<b>Dívida Consolidada (Dívida Bruta)</b>	R\$ 3.452,5	R\$ 5.377,5	55,76%
<b>Dívida Consolidada Líquida - DCL</b>	R\$ 1.352,5	R\$ 3.045,4	125,17%
<b>Receita Corrente Líquida - RCL</b>	R\$ 641,6	R\$ 727,3	13,35%
<b>Dívida Consolidada (% da RCL)</b>	<b>538,13%</b>	<b>739,43%</b>	<b>37,41%</b>
<b>Dívida Consolidada Líquida (% da RCL)</b>	<b>210,80%</b>	<b>418,76%</b>	<b>98,65%</b>

Nota: limite para a Dívida Pública da União não regulamentado pelo Senado Federal