



CONTABILIZANDO
PARA O CIDADÃO

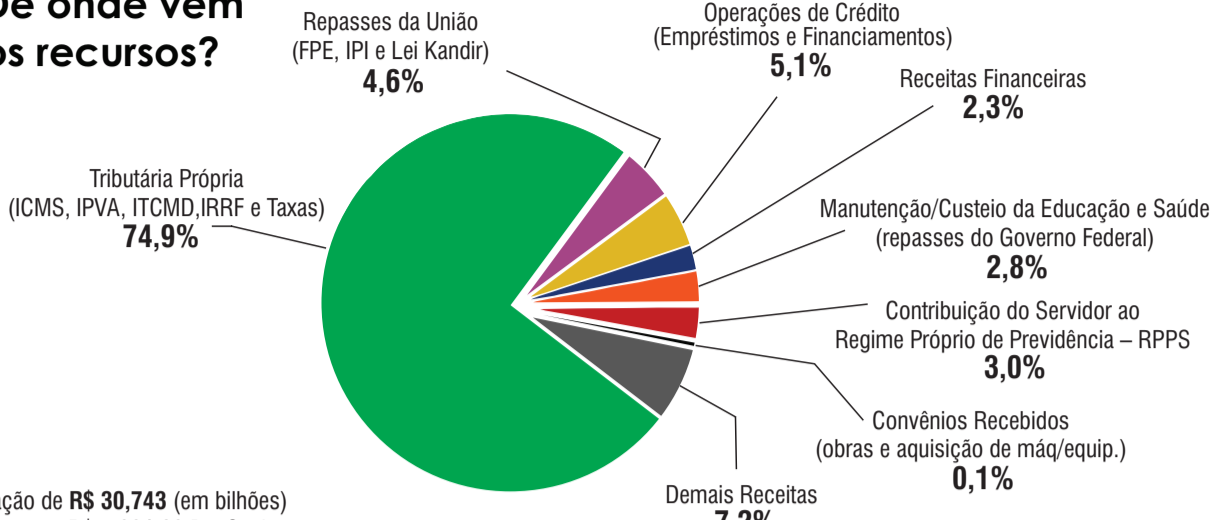
O Conselho Regional da Contabilidade de Santa Catarina preza pela transparência e tem como obrigação proteger a sociedade. Para isso, quer que todo cidadão seja capaz de entender as finanças do Governo do Estado de Santa Catarina.

Governo do Estado de Santa Catarina

Ano 2017



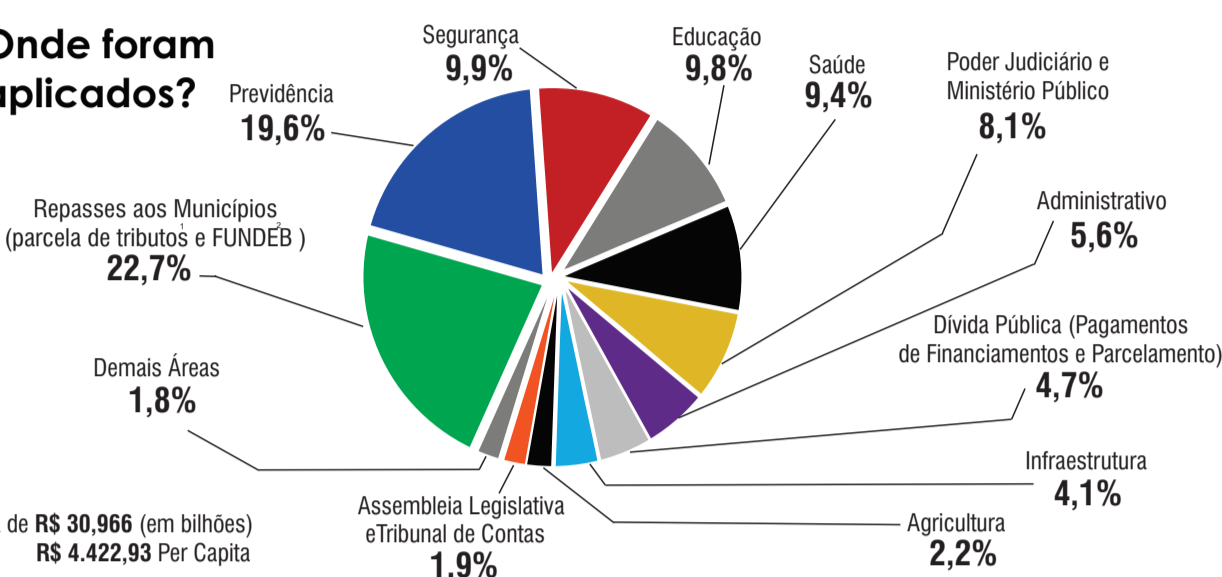
De onde vem os recursos?



Arrecadação de **R\$ 30,743** (em bilhões)
R\$ 4.391,09 Per Capita



Onde foram aplicados?

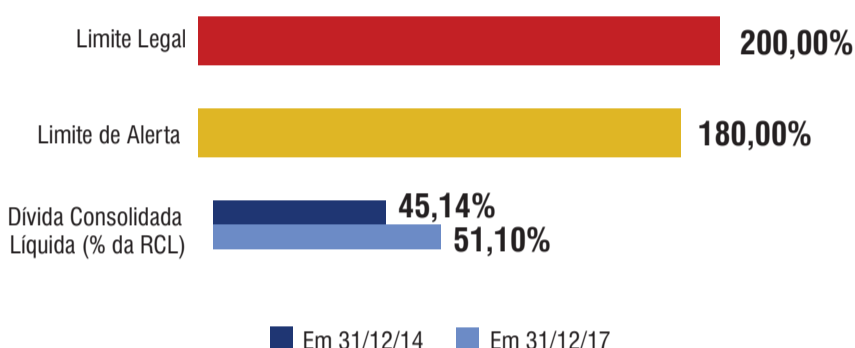


Despesa de **R\$ 30,966** (em bilhões)
R\$ 4.422,93 Per Capita

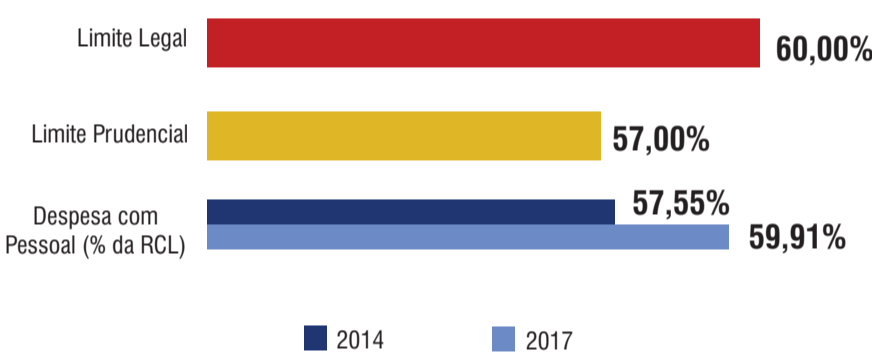


Gestão Fiscal

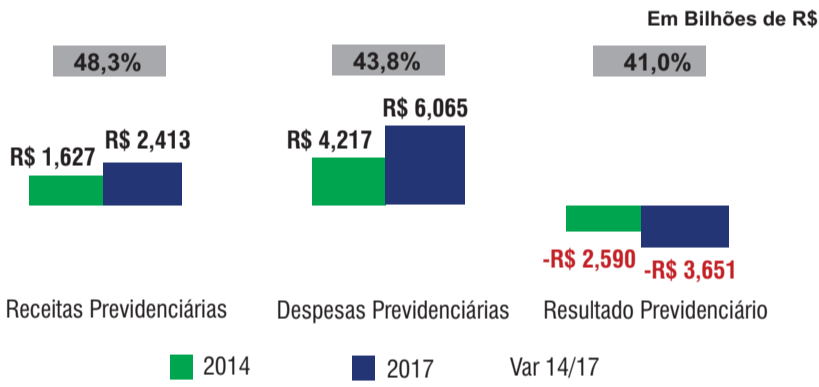
Dívida Consolidada Líquida - LRF



Gasto com Pessoal - LRF



Resultado Previdenciário - RPPS



Indicadores de Sustentabilidade

| Indicador | Ano de Referência (BR e SC) | BR | SC | Ranking dos Estados (Posição SC) |
|--|-----------------------------|--------------|--------------|----------------------------------|
| Esperança de Vida ao nascer (em anos) | 2016 | 75,80 | 79,10 | 1º |
| Mortalidade Infantil (por mil nascido vivos) | 2016 | 13,30 | 9,20 | 2º |
| População Alfabetizada (%) | 2015 | 90,92 | 95,14 | 4º |
| Vagas de Emprego em (%) da população total | 2017 | 22,37% | 31,53% | 2º |
| IDH | 2015 | 0,761 | 0,816 | 3º |
| Renda Per Capita (mensal) | 2010 | R\$ 1.340,48 | R\$ 1.472,57 | 4º |
| Famílias Beneficiadas no Bolsa Família (%) | 2017 | 19,82% | 4,86% | 27º |
| População (IBGE) | 2017 | 207.660.929 | 7.001.161 | 11º |
| Taxa de Cobertura de Esgotamento Sanitário | 2016 | 50,01% | 20,55% | 19º |
| Transparência | 2016 | 5,21 | 9,20 | 9º |

Transformando Visão em Atitude.

Mais Informações e fontes de dados:
www.crcsc.org.br/contabilizandocidadao



CRCSC
CONSELHO REGIONAL DE CONTABILIDADE
DE SANTA CATARINA