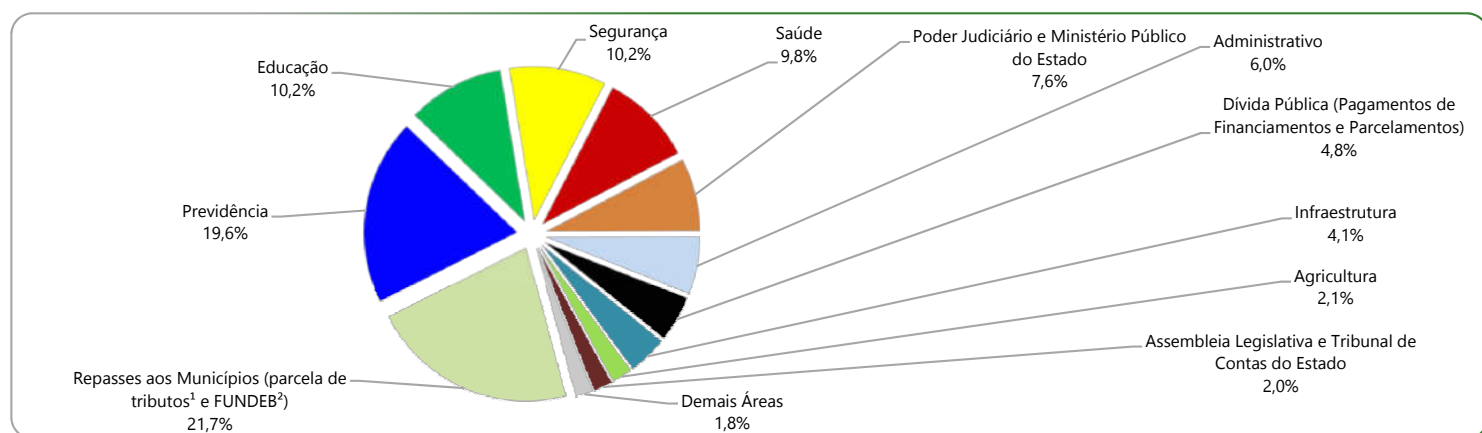
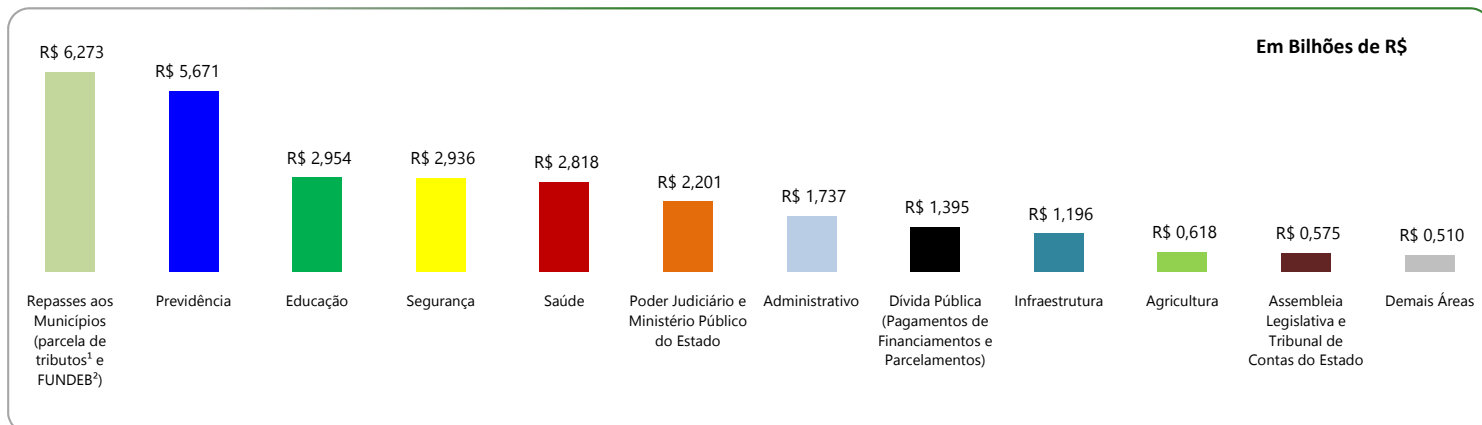


Despesas Realizadas por Área de Governo - Ano 2016



Detalhamento das Despesas

	Em Bilhões de R\$		Em Reais R\$	
	Valor	(%)	Despesa Per Capita	
Repasse aos Municípios (parcela de tributos¹ e FUNDEB²)	R\$ 6,273	21,7%	R\$	907,71
Previdência	R\$ 5,671	19,6%	R\$	820,59
Educação	R\$ 2,954	10,2%	R\$	427,43
Segurança	R\$ 2,936	10,2%	R\$	424,88
Saúde	R\$ 2,818	9,8%	R\$	407,78
Poder Judiciário e Ministério Público do Estado	R\$ 2,201	7,6%	R\$	318,53
Administrativo	R\$ 1,737	6,0%	R\$	251,33
Dívida Pública (Pagamentos de Financiamentos e Parcelamentos)	R\$ 1,395	4,8%	R\$	201,93
Infraestrutura	R\$ 1,196	4,1%	R\$	173,06
Agricultura	R\$ 0,618	2,1%	R\$	89,48
Assembleia Legislativa e Tribunal de Contas do Estado	R\$ 0,575	2,0%	R\$	83,15
Demais Áreas	R\$ 0,510	1,8%	R\$	73,77
TOTAL	R\$ 28,884	100,0%	R\$	4.179,66
População	6.910.553			

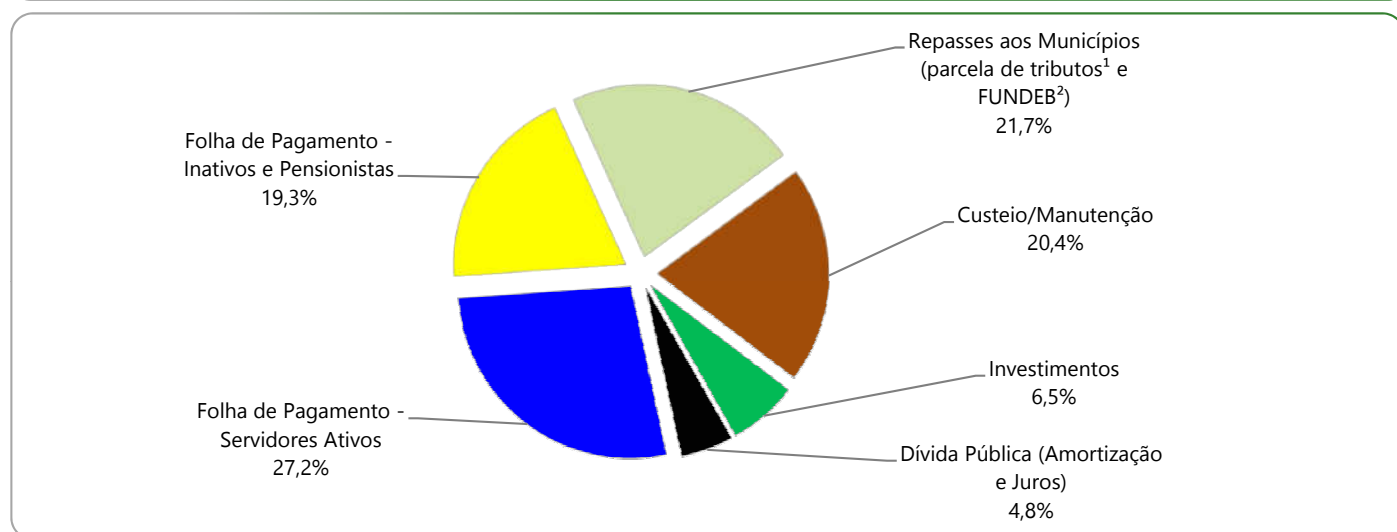
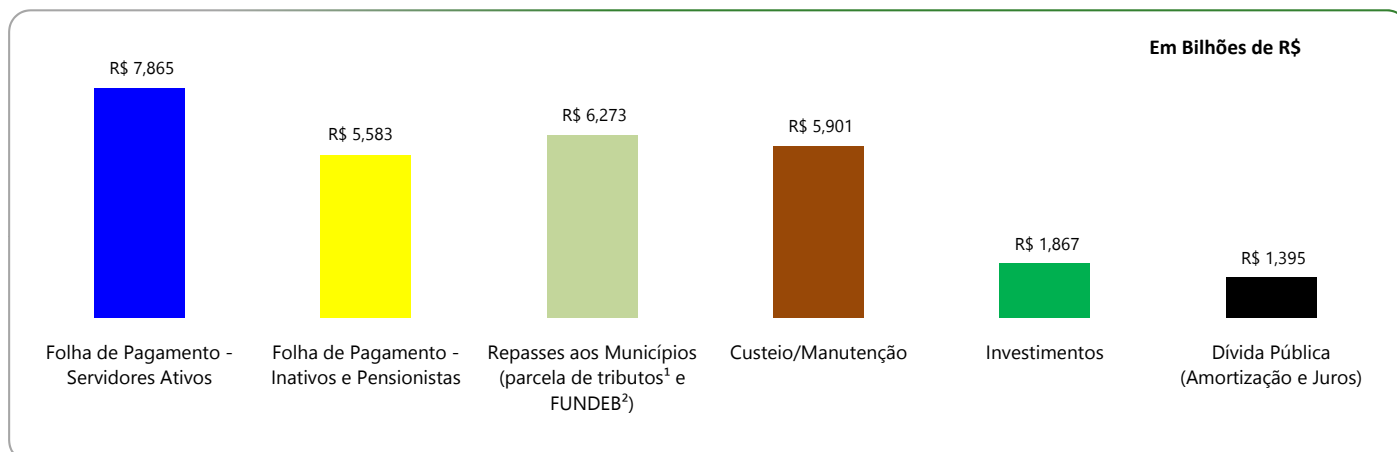
Fontes: Relatório Resumido da Execução Orçamentária - RREO. Despesas Empenhadas. Excluídas despesas entre órgãos do governo do Estado (intraorçamentárias). Balanço Orçamentário e Despesas por Função de Governo. Secretaria do Tesouro Nacional - STN. Disponível em (https://siconfi.tesouro.gov.br/siconfi/pages/public/consulta_finbra/finbra_list.jsf)

Instituto Brasileiro de Geografia e Estatística - IBGE - População Estimada em jul/2016. Disponível em: (http://www.ibge.gov.br/home/estatistica/populacao/estimativa2016/estimativa_dou.shtml)

1 - Repasse aos Municípios (parcela de tributos): parte dos tributos arrecadados pelo Governo do Estado que pertencem aos Municípios de Santa Catarina (ICMS e IPVA, Parcelas da CIDE e do IPI-Exportação). Repassados pelo Governo do Estado em 2016 R\$ 5,229 bilhões. Valores Contabilizados como Deduções da Receita Arrecadada.

2 - Repasse do Fundo de Desenvolvimento da Educação Básica - FUNDEB aos Municípios: parcela de tributos arrecadados pelo Governo do Estado é repassada para formação do FUNDEB (20% da arrecadação de ICMS, IPVA, ITCMD, Cota parte do FPE, IPI-Exportação e Lei Complementar nº 87/96). FUNDEB é formado em cada Estado pelos valores repassados pelos Governos Estadual e Municipais. Tais valores são redistribuídos ao Governo do Estado e aos Municípios de forma proporcional ao número de alunos matriculados nas respectivas redes de ensino Estadual e municipais. Em 2016 o Governo do Estado repassou para formar o FUNDEB Santa Catarina R\$ 3,125 bilhões e recebeu R\$ 2,082 bilhões. Assim, R\$ 1,043 bilhão corresponde aos valores de contribuição ao FUNDEB do Governo do Estado que foram redistribuídos aos municípios de SC. Repasse para formação do FUNDEB contabilizado como Dedução da Receita Arrecadada.

Despesas Realizadas - Ano 2016



Detalhamento das Despesas	Em Bilhões de R\$		Em Reais R\$	
	Valor	(%)	Despesa Per Capita	
Folha de Pagamento - Servidores Ativos	R\$ 7,865	27,2%	R\$	1.138,10
Folha de Pagamento - Inativos e Pensionistas	R\$ 5,583	19,3%	R\$	807,85
Repasses aos Municípios (parcela de tributos¹ e FUNDEB²)	R\$ 6,273	21,7%	R\$	907,71
Custeio/Manutenção	R\$ 5,901	20,4%	R\$	853,90
Investimentos	R\$ 1,867	6,5%	R\$	270,17
Dívida Pública (Amortização e Juros)	R\$ 1,395	4,8%	R\$	201,93
TOTAL	R\$ 28,884	100,0%	R\$	4.179,66
População	6.910.553			

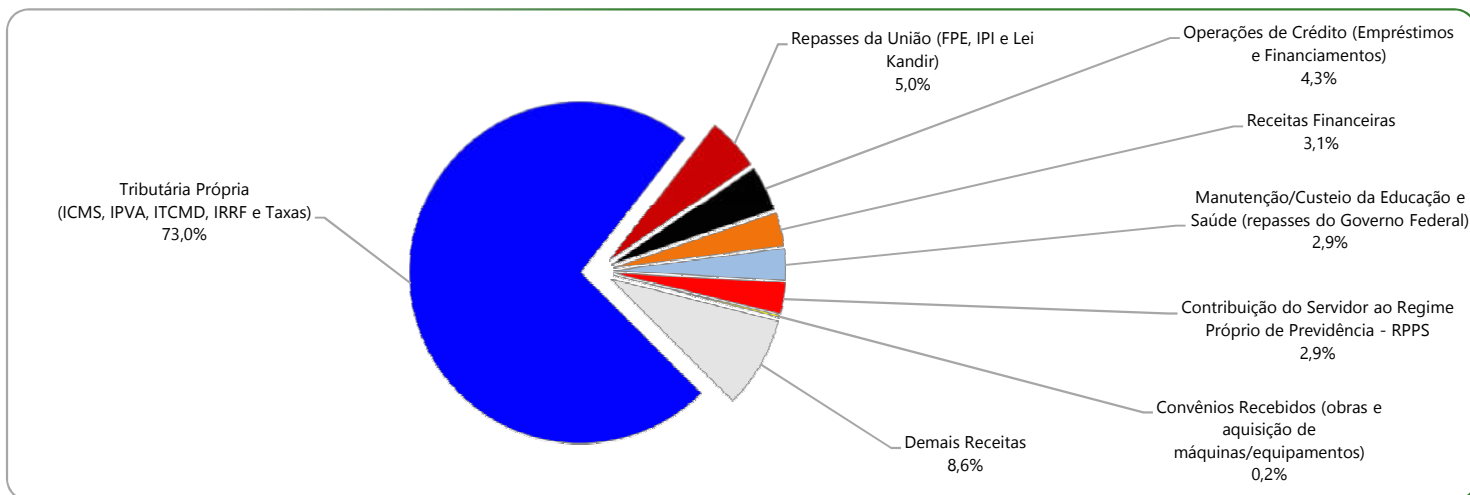
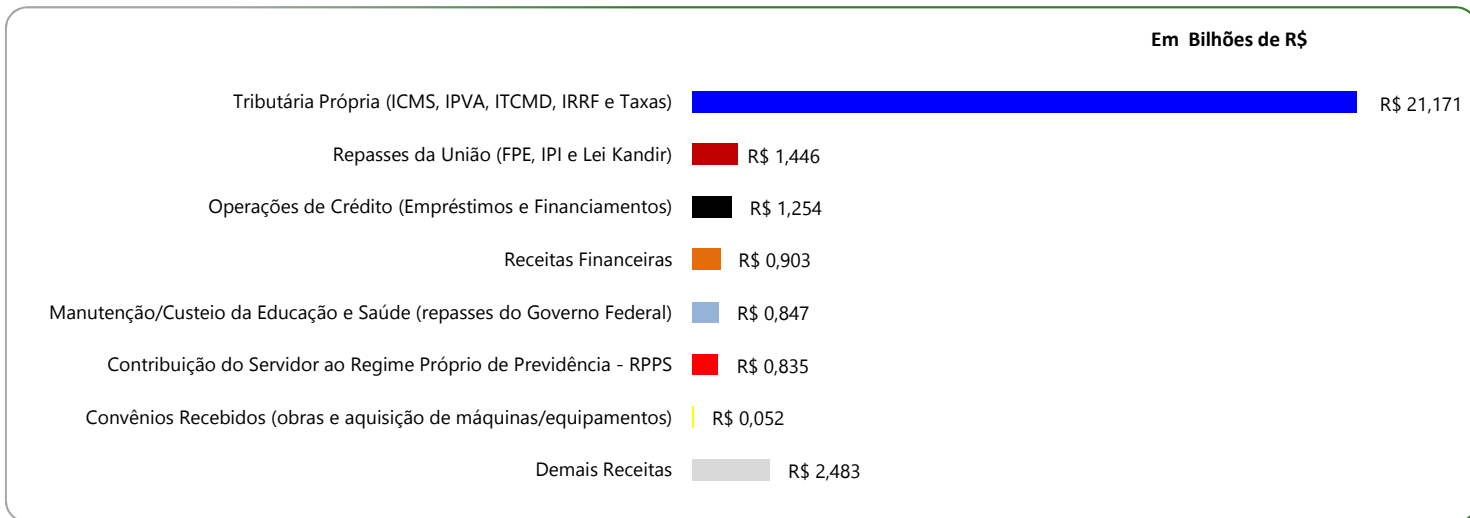
Fontes: Relatório Resumido da Execução Orçamentária - RREO. Despesas Empenhadas. Excluídas despesas entre órgãos do governo do Estado (intraorçamentárias). Balanço Orçamentário e Despesas por Função de Governo. Secretaria do Tesouro Nacional - STN. Disponível em (https://siconfi.tesouro.gov.br/siconfi/pages/public/consulta_finbra/finbra_list.jsf)

Instituto Brasileiro de Geografia e Estatística - IBGE - População Estimada em jul/2016. Disponível em: (http://www.ibge.gov.br/home/estatistica/populacao/estimativa2016/estimativa_dou.shtml)

1 - Repasses aos Municípios (parcela de tributos): parte dos tributos arrecadados pelo Governo do Estado que pertencem aos Municípios de Santa Catarina (ICMS e IPVA, Parcelas da CIDE e do IPI-Exportação). Repassados pelo Governo do Estado em 2016 R\$ 5,229 bilhões. Valores Contabilizados como Deduções da Receita Arrecadada.

2 - Repasse do Fundo de Desenvolvimento da Educação Básica - FUNDEB aos Municípios: parcela de tributos arrecadados pelo Governo do Estado é repassada para formação do FUNDEB (20% da arrecadação de ICMS, IPVA, ITCMD, Cota parte do FPE, IPI-Exportação e Lei Complementar nº 87/96). FUNDEB é formado em cada Estado pelos valores repassados pelos Governos Estadual e Municipais. Tais valores são redistribuídos ao Governo do Estado e aos Municípios de forma proporcional ao número de alunos matriculados nas respectivas redes de ensino Estadual e municipais. Em 2016 o Governo do Estado repassou para formar o FUNDEB Santa Catarina R\$ 3,125 bilhões e recebeu R\$ 2,082 bilhões. Assim, R\$ 1,043 bilhão corresponde aos valores de contribuição ao FUNDEB do Governo do Estado que foram redistribuídos aos municípios de SC. Repasse para formação do FUNDEB contabilizado como Dedução da Receita Arrecadada.

Principais Fontes de Arrecadação - Ano 2016



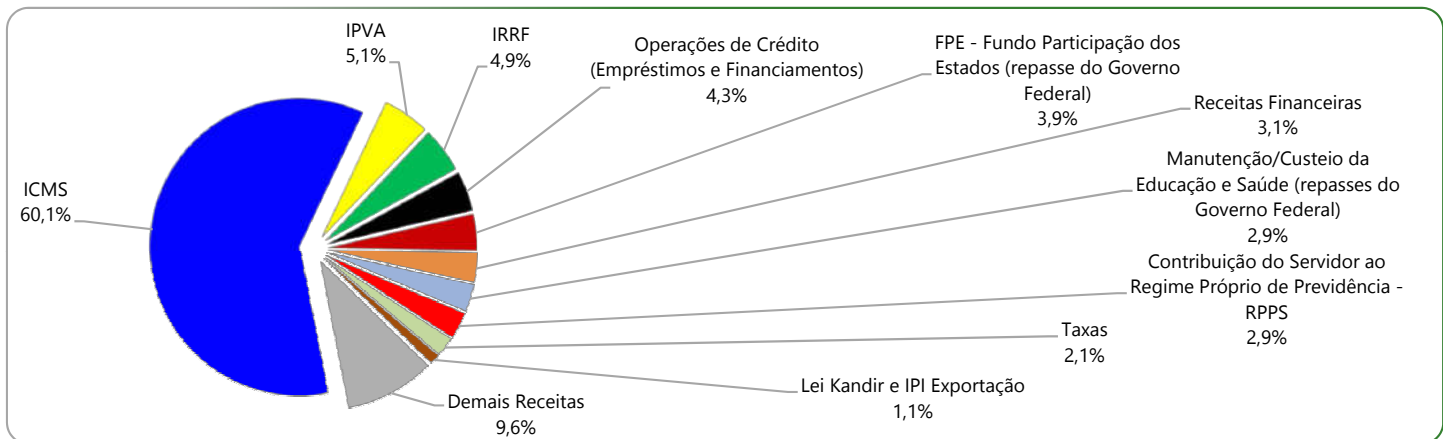

Detalhamento das Receitas

	Em Bilhões de R\$		Arrecadação Total (%)	Em Reais R\$	
	Valor			Arrecadação Per Capita	
Tributária Própria (ICMS, IPVA, ITCMD, IRRF e Taxas)	R\$ 21,171	73,0%	R\$ 3.063,64		
Repasses da União (FPE, IPI e Lei Kandir)	R\$ 1,446	5,0%	R\$ 209,29		
Operações de Crédito (Empréstimos e Financiamentos)	R\$ 1,254	4,3%	R\$ 181,44		
Receitas Financeiras	R\$ 0,903	3,1%	R\$ 130,67		
Manutenção/Custeio da Educação e Saúde (repasses do Governo Federal)	R\$ 0,847	2,9%	R\$ 122,57		
Contribuição do Servidor ao Regime Próprio de Previdência - RPPS	R\$ 0,835	2,9%	R\$ 120,86		
Convênios Recebidos (obras e aquisição de máquinas/equipamentos)	R\$ 0,052	0,2%	R\$ 7,51		
Demais Receitas	R\$ 2,483	8,6%	R\$ 359,30		
TOTAL	R\$ 28,992	100,0%	R\$ 4.195,29		
População	6.910.553				

Fontes: Relatório Resumido da Execução Orçamentária - RREO. Balanço Orçamentário e Receita Corrente Líquida. Receitas Arrecadadas. Excluídas receitas entre órgãos do governo do Estado (intraorçamentárias). Secretaria do Tesouro Nacional - STN. Disponível em (https://siconfi.tesouro.gov.br/siconfi/pages/public/consulta_finbra/finbra_list.jsf) Instituto Brasileiro de Geografia e Estatística - IBGE - População Estimada em jul/2016. Disponível em: (http://www.ibge.gov.br/home/estatistica/populacao/estimativa2016/estimativa_dou.shtm)

FUNDEB: neste demonstrativo foram excluídas as receitas recebidas do FUNDEB, pois na sistemática de formação do fundo e redistribuição dos valores para Estado e Municípios, o Governo do Estado recebe valor inferior à contribuição para formação do FUNDEB. Em 2016 o Governo do Estado repassou para formar o FUNDEB Santa Catarina R\$ 3,125 bilhões e recebeu R\$ 2,082 bilhões. Assim, R\$ 1,043 bilhão corresponde aos valores de contribuição ao FUNDEB do Governo do Estado que foram redistribuídos aos municípios de SC. Funcionamento do Fundo de Desenvolvimento da Educação Básica - FUNDEB: parcela de tributos arrecadados pelo Governo do Estado (20% da arrecadação de ICMS, IPVA, ITCMD, Cota parte do FPE, IPI-Exportação e Lei Complementar nº 87/96) e Municípios (20% da Cota parte do FPM, Cota parte do ITR Municipal e Lei Complementar nº 87/96) é repassada para formação do FUNDEB. Tais valores são redistribuídos ao Governo do Estado e aos Municípios de forma proporcional ao número de alunos matriculados nas respectivas redes de ensino Estadual e municipais. Repasse para formação do FUNDEB contabilizado como Dedução da Receita Arrecadada.

Receitas Arrecadadas - Ano 2016



Detalhamento das Receitas

	Em Bilhões de R\$		Em Reais R\$
	Arrecadação Total Valor	(%)	
ICMS	R\$ 17,426	60,1%	R\$ 2.521,69
IPVA	R\$ 1,479	5,1%	R\$ 214,09
IRRF	R\$ 1,414	4,9%	R\$ 204,66
Operações de Crédito (Empréstimos e Financiamentos)	R\$ 1,254	4,3%	R\$ 181,44
FPE - Fundo Participação dos Estados (repasso do Governo Federal)	R\$ 1,140	3,9%	R\$ 165,02
Receitas Financeiras	R\$ 0,903	3,1%	R\$ 130,67
Manutenção/Custeio da Educação e Saúde (repasses do Governo Federal)	R\$ 0,847	2,9%	R\$ 122,57
Contribuição do Servidor ao Regime Próprio de Previdência - RPPS	R\$ 0,835	2,9%	R\$ 120,86
Taxas	R\$ 0,602	2,1%	R\$ 87,18
Lei Kandir e IPI Exportação	R\$ 0,306	1,1%	R\$ 44,27
Demais Receitas	R\$ 2,784	9,6%	R\$ 402,82
TOTAL	R\$ 28,992	100,0%	R\$ 4.195,29
População	6.910.553		

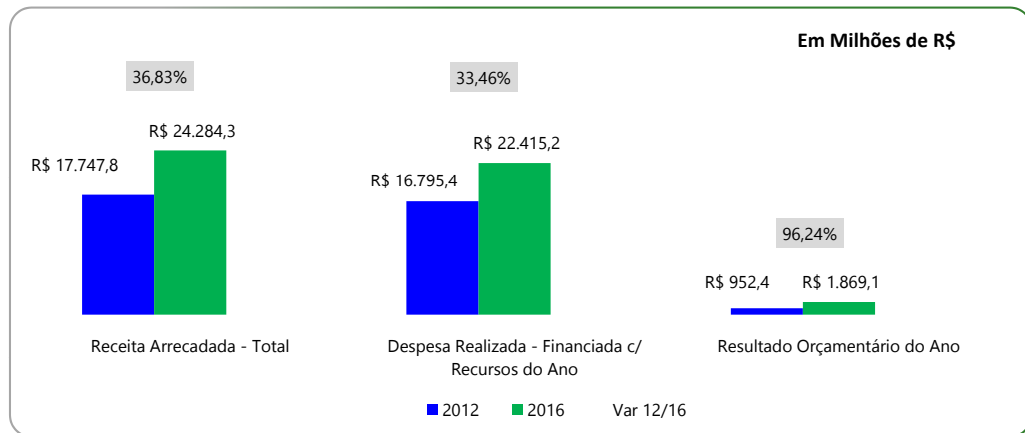
Fontes: Relatório Resumido da Execução Orçamentária - RREO. Balanço Orçamentário e Receita Corrente Líquida. Receitas Arrecadadas. Excluídas receitas entre órgãos do governo do Estado (intraorçamentárias). Secretaria do Tesouro Nacional - STN. Disponível em (https://siconfi.tesouro.gov.br/siconfi/pages/public/consulta_finbra/finbra_list.jsf)

Instituto Brasileiro de Geografia e Estatística - IBGE - População Estimada em jul/2016. Disponível em: (http://www.ibge.gov.br/home/estatistica/populacao/estimativa2016/estimativa_dou.shtml)

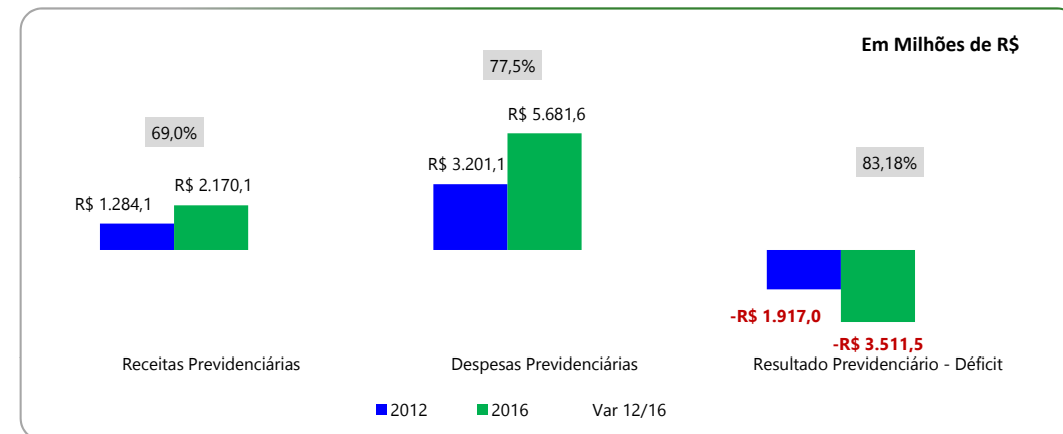
FUNDEB: neste demonstrativo foram excluídas as receitas recebidas do FUNDEB, pois na sistemática de formação do fundo e redistribuição dos valores para Estado e Municípios, o Governo do Estado recebe valor inferior à contribuição para formação do FUNDEB. Em 2016 o Governo do Estado repassou para formar o FUNDEB Santa Catarina R\$ 3,125 bilhões e recebeu R\$ 2,082 bilhões. Assim, R\$ 1,043 bilhão corresponde aos valores de contribuição ao FUNDEB do Governo do Estado que foram redistribuídos aos municípios de SC. Funcionamento do Fundo de Desenvolvimento da Educação Básica - FUNDEB: parcela de tributos arrecadados pelo Governo do Estado (20% da arrecadação de ICMS, IPVA, ITCMD, Cota parte do FPE, IPI-Exportação e Lei Complementar nº 87/96) e Municípios (20% da Cota parte do FPM, Cota parte do ITR Municipal e Lei Complementar nº 87/96) é repassada para formação do FUNDEB. Tais valores são redistribuídos ao Governo do Estado e aos Municípios de forma proporcional ao número de alunos matriculados nas respectivas redes de ensino Estadual e municipais. Repasse para formação do FUNDEB contabilizado como Dedução da Receita Arrecadada.

Governo do Estado de Santa Catarina - Gestão Fiscal - anos 2012 e 2016

Resultado Orçamentário



Resultado Previdenciário



Em Milhões de R\$

	2012	2016	Var 12/16
Receita Arrecadada - Total	R\$ 17.747,8	R\$ 24.284,3	36,83%
Despesa Realizada - Total	R\$ 18.088,8	R\$ 24.179,6	33,67%
Resultado Orçamentário	-R\$ 341,0	R\$ 104,7	-130,70%
Despesa Realizada - Financiada c/ Recursos do Ano	R\$ 16.795,4	R\$ 22.415,2	33,46%
Despesa Realizada - Financiada c/ Recursos de Anos Anteriores	R\$ 1.293,4	R\$ 1.764,4	36,41%
Resultado Orçamentário do Ano	R\$ 952,4	R\$ 1.869,1	96,24%

Em Milhões de R\$

	2012	2016	Var 12/16
Receitas Previdenciárias	R\$ 1.284,1	R\$ 2.170,1	69,0%
Despesas Previdenciárias	R\$ 3.201,1	R\$ 5.681,6	77,5%
Resultado Previdenciário - Déficit	-R\$ 1.917,0	-R\$ 3.511,5	83,18%

Bens e Direitos do Regime de Previdência

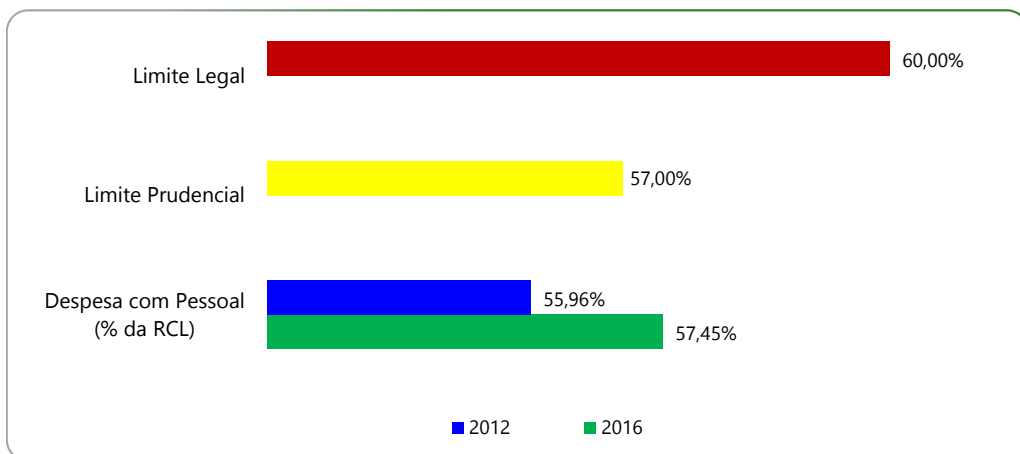
Em Milhões de R\$

	31/12/2012	31/12/2016	Var 12/16
Aplicações Financeiras (saldo em 31/12)	R\$ 256,330	R\$ 337,368	31,61%
Demais Bens e Direitos (saldo em 31/12)	R\$ 172,940	R\$ 147,298	-14,83%
Bens e Direitos do Regime de Previdência - Total	R\$ 429,270	R\$ 484,666	12,90%

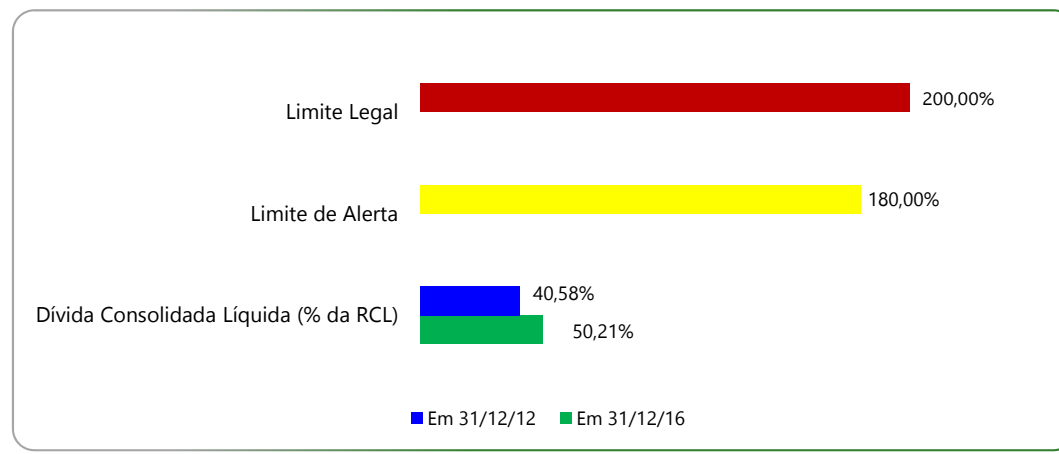
Governo do Estado de Santa Catarina - Gestão Fiscal - anos 2012 e 2016

Lei de Responsabilidade Fiscal - LRF

Gasto com Pessoal - LRF



Dívida Consolidada Líquida - LRF



Em Milhões de R\$

	2012	2016	Var 12/16
Despesa com Pessoal - LRF	R\$ 8.134,4	R\$ 11.770,4	44,70%
Receita Corrente Líquida - RCL	R\$ 14.535,2	R\$ 20.488,9	40,96%
Despesa com Pessoal (% da RCL)	55,96%	57,45%	1,48%
Limite Prudencial	57,00%	57,00%	
Limite Legal	60,00%	60,00%	

Em Milhões de R\$

	Em 31/12/12	Em 31/12/16	Var 12/16
Dívida Consolidada Líquida - DCL	R\$ 5.898,7	R\$ 10.288,2	74,42%
Receita Corrente Líquida - RCL	R\$ 14.535,2	R\$ 20.488,9	40,96%
Dívida Consolidada Líquida (% da RCL)	40,58%	50,21%	9,63%
Limite de Alerta	180,00%	180,00%	
Limite Legal	200,00%	200,00%	

Fontes: Relatório Resumido da Execução Orçamentária - RREO. Balanço Orçamentário. Receitas Arrecadadas e Despesas Empenhadas (orçamento total). Secretaria do Tesouro Nacional - STN. Disponível em (https://siconfi.tesouro.gov.br/siconfi/pages/public/consulta_finbra/finbra_list.jsf)

Relatório de Gestão Fiscal - RGF. Secretaria do Tesouro Nacional - STN. Disponível em (https://siconfi.tesouro.gov.br/siconfi/pages/public/consulta_finbra/finbra_list.jsf)