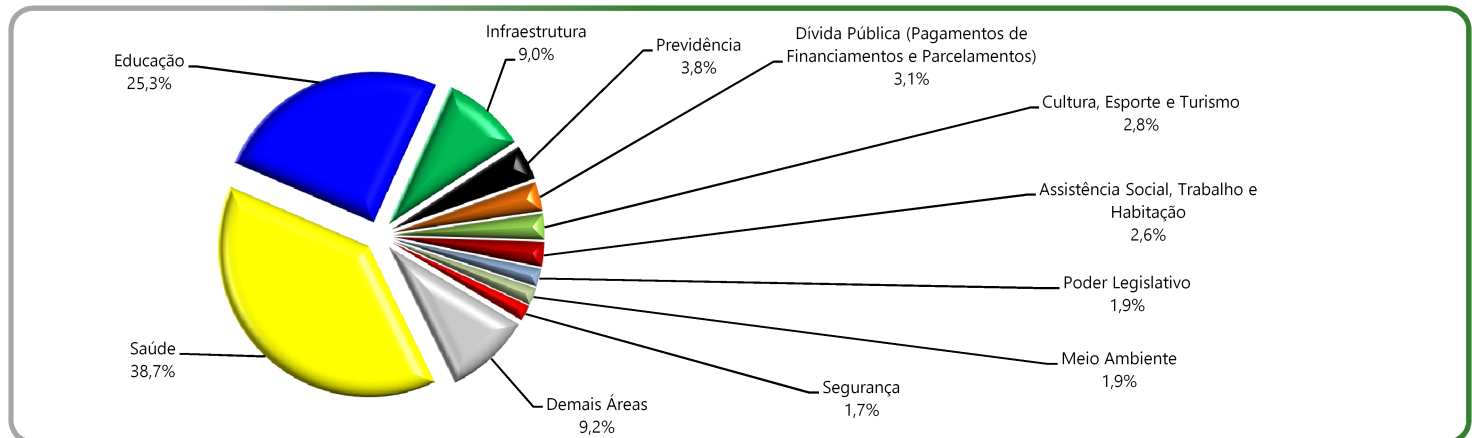
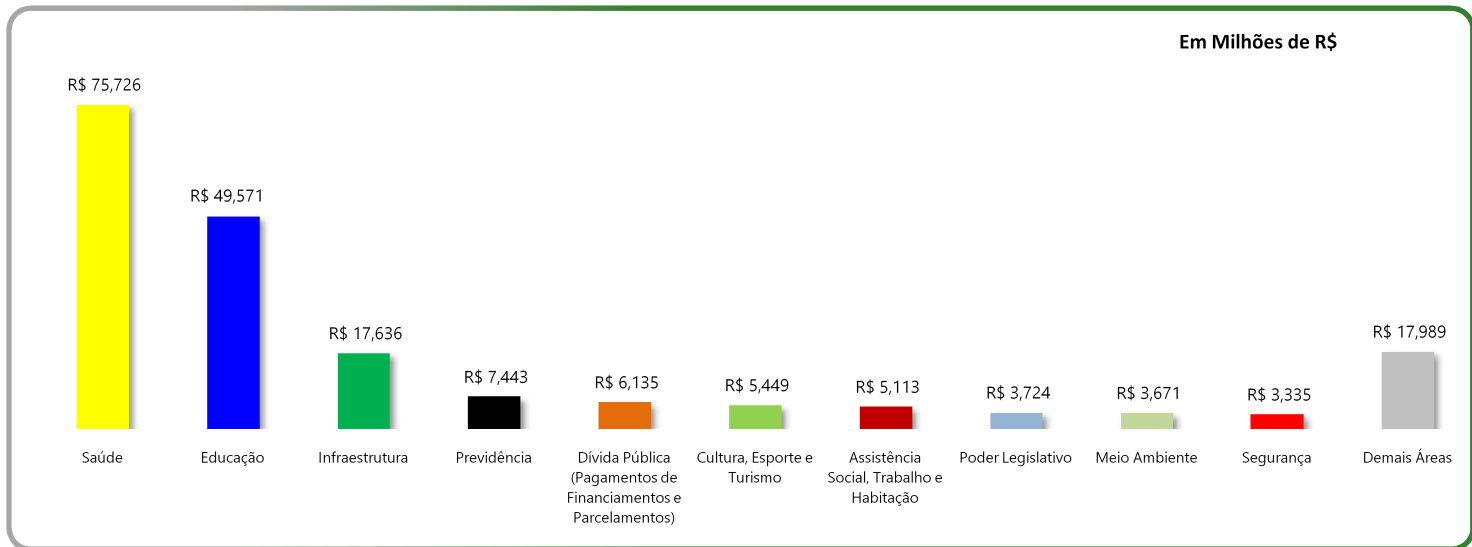


## Prefeitura Municipal de Rio do Sul - Resumo das Finanças

### Despesas Realizadas por Área de Governo - Ano 2015



### Detalhamento das Despesas

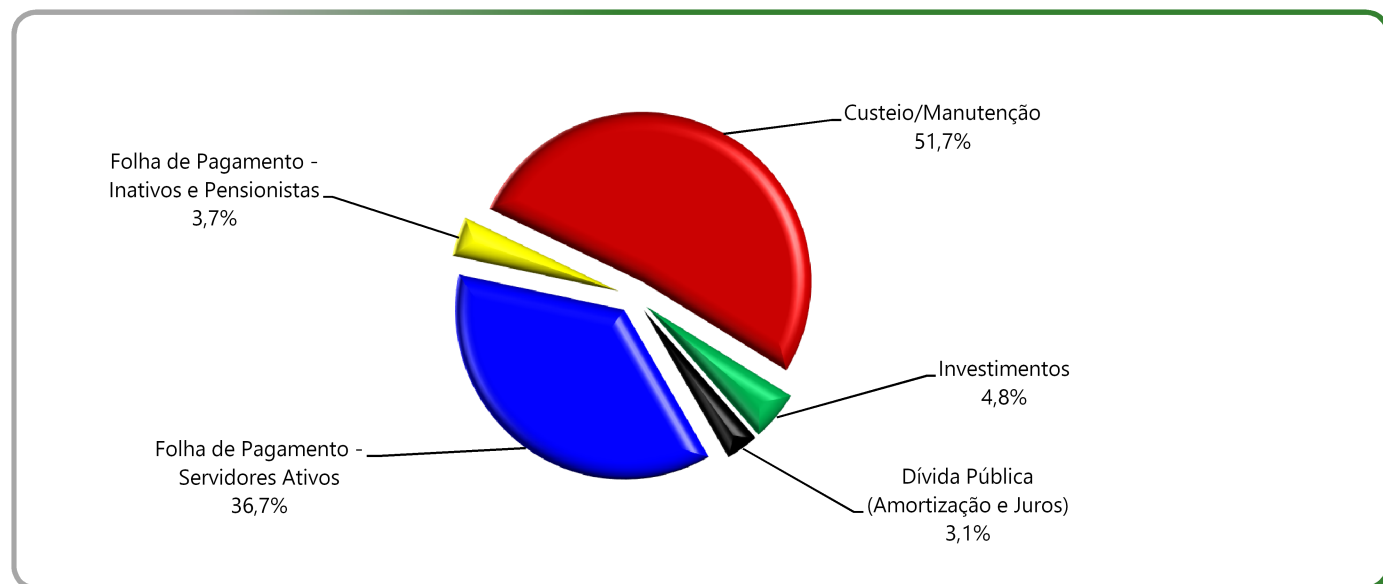
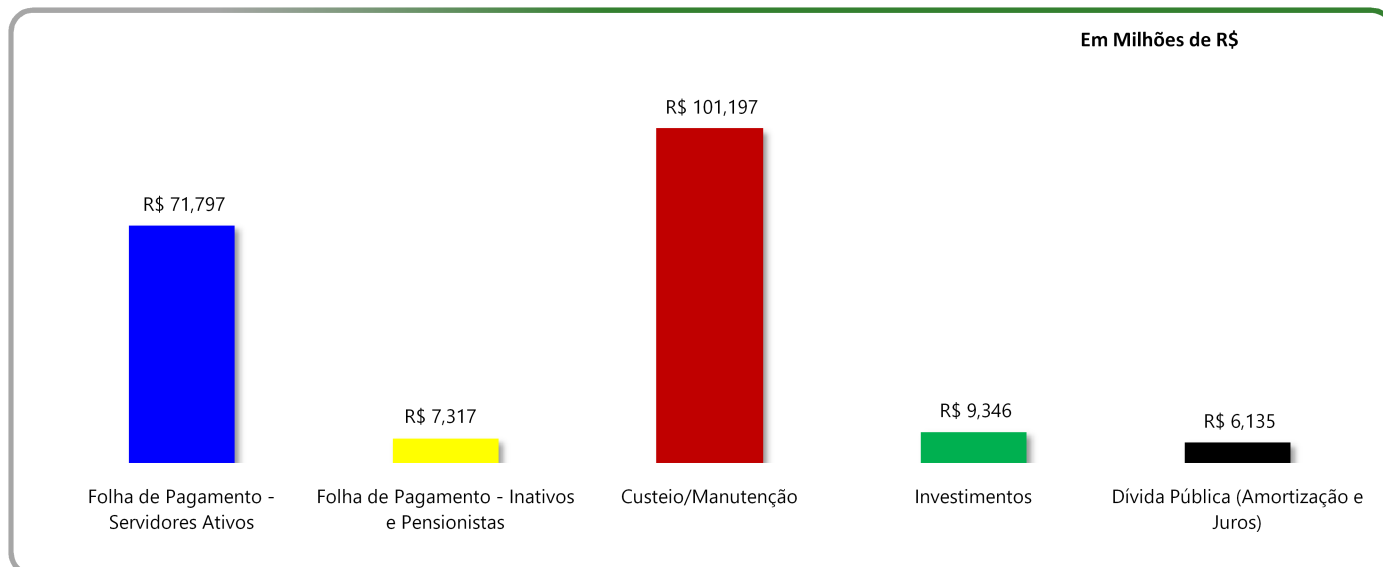
	Em Milhões de R\$		Despesa Total (%)	Em Reais R\$	
	Valor	(%)		Despesa Per Capita	
<b>Saúde</b>	R\$ 75,726	38,7%	R\$	1.126,26	
<b>Educação</b>	R\$ 49,571	25,3%	R\$	737,25	
<b>Infraestrutura</b>	R\$ 17,636	9,0%	R\$	262,29	
<b>Previdência</b>	R\$ 7,443	3,8%	R\$	110,70	
<b>Dívida Pública (Pagamentos de Financiamentos e Parcelamentos)</b>	R\$ 6,135	3,1%	R\$	91,25	
<b>Cultura, Esporte e Turismo</b>	R\$ 5,449	2,8%	R\$	81,04	
<b>Assistência Social, Trabalho e Habitação</b>	R\$ 5,113	2,6%	R\$	76,04	
<b>Poder Legislativo</b>	R\$ 3,724	1,9%	R\$	55,38	
<b>Meio Ambiente</b>	R\$ 3,671	1,9%	R\$	54,59	
<b>Segurança</b>	R\$ 3,335	1,7%	R\$	49,60	
<b>Demais Áreas</b>	R\$ 17,989	9,2%	R\$	267,55	
<b>TOTAL</b>	<b>R\$ 195,792</b>	<b>100,0%</b>	<b>R\$</b>	<b>2.911,97</b>	
<b>População</b>	<b>67.237</b>				

Fontes: Relatório Resumido da Execução Orçamentária - RREO. Despesas Empenhadas. Excluídas despesas entre órgãos do governo municipal (intraorçamentárias). Balanço Orçamentário e Despesas por Função de Governo. Secretaria do Tesouro Nacional - STN. Disponível em ([https://siconfi.tesouro.gov.br/siconfi/paes/public/consulta\\_finbra/finbra\\_list.isf](https://siconfi.tesouro.gov.br/siconfi/paes/public/consulta_finbra/finbra_list.isf))

Instituto Brasileiro de Geografia e Estatística - IBGE - População Estimada em jul/2015. Disponível em: ([http://www.ibge.gov.br/home/estatistica/populacao/estimativa2015/estimativa\\_dou.shtm](http://www.ibge.gov.br/home/estatistica/populacao/estimativa2015/estimativa_dou.shtm))

## Prefeitura Municipal de Rio do Sul - Resumo das Finanças

### Despesas Realizadas - Ano 2015

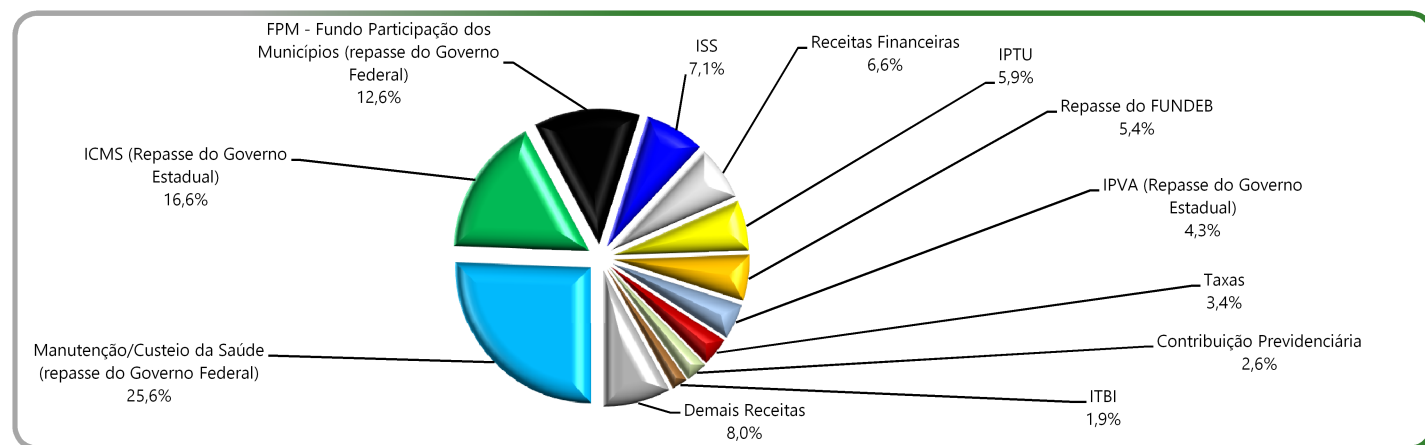
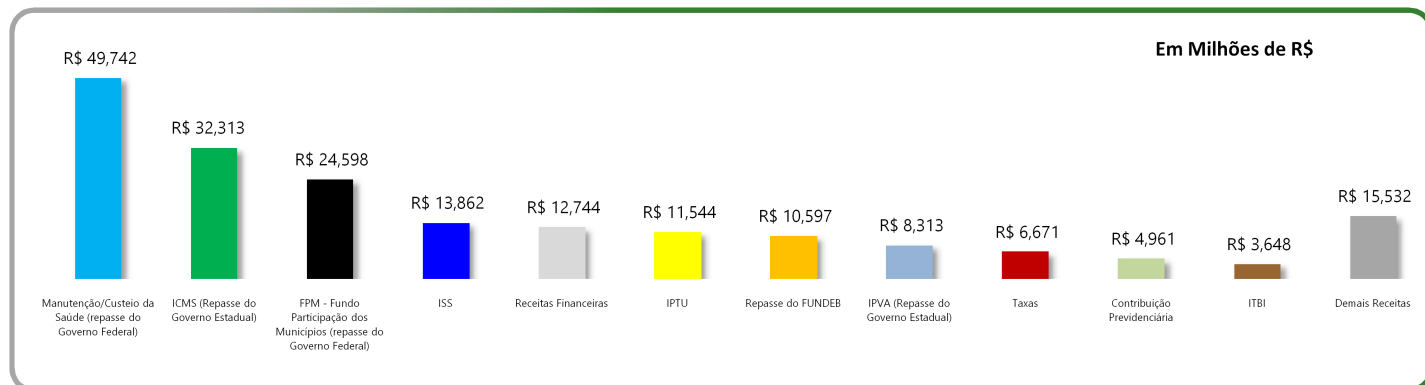


Detalhamento das Despesas	Em Milhões de R\$		Despesa Per Capita
	Valor	(%)	
<b>Folha de Pagamento - Servidores Ativos</b>	R\$ 71,797	36,7%	R\$ 1.067,83
<b>Folha de Pagamento - Inativos e Pensionistas</b>	R\$ 7,317	3,7%	R\$ 108,82
<b>Custeio/Manutenção</b>	R\$ 101,197	51,7%	R\$ 1.505,07
<b>Investimentos</b>	R\$ 9,346	4,8%	R\$ 139,00
<b>Dívida Pública (Amortização e Juros)</b>	R\$ 6,135	3,1%	R\$ 91,25
<b>TOTAL</b>	<b>R\$ 195,792</b>	<b>100,0%</b>	<b>R\$ 2.911,97</b>
<b>População</b>	<b>67.237</b>		

Fontes: Relatório Resumido da Execução Orçamentária - RREO. Despesas Empenhadas. Excluídas despesas entre órgãos do governo municipal (intraorçamentárias). Balanço Orçamentário e Despesas por Função de Governo. Secretaria do Tesouro Nacional - STN. Disponível em ([https://siconfi.tesouro.gov.br/siconfi/paques/public/consulta\\_finbra/finbra\\_list.isf](https://siconfi.tesouro.gov.br/siconfi/paques/public/consulta_finbra/finbra_list.isf))  
Instituto Brasileiro de Geografia e Estatística - IBGE - População Estimada em jul/2015. Disponível em: ([http://www.ibge.gov.br/home/estatistica/populacao/estimativa2015/estimativa\\_dou.shtml](http://www.ibge.gov.br/home/estatistica/populacao/estimativa2015/estimativa_dou.shtml))

## Prefeitura Municipal de Rio do Sul - Resumo das Finanças

### Receitas Arrecadadas - Ano 2015



### Detalhamento das Receitas

	Em Milhões de R\$		Em Reais R\$
	Arrecadação Total		Arrecadação Per Capita
	Valor	(%)	
<b>Manutenção/Custeio da Saúde (repasso do Governo Federal)</b>	R\$ 49,742	25,6%	R\$ 739,80
<b>ICMS (Repasso do Governo Estadual)</b>	R\$ 32,313	16,6%	R\$ 480,59
<b>FPM - Fundo Participação dos Municípios (repasso do Governo Federal)</b>	R\$ 24,598	12,6%	R\$ 365,85
<b>ISS</b>	R\$ 13,862	7,1%	R\$ 206,16
<b>Receitas Financeiras</b>	R\$ 12,744	6,6%	R\$ 189,54
<b>IPTU</b>	R\$ 11,544	5,9%	R\$ 171,69
<b>Repasso do FUNDEB</b>	R\$ 10,597	5,4%	R\$ 157,60
<b>IPVA (Repasso do Governo Estadual)</b>	R\$ 8,313	4,3%	R\$ 123,64
<b>Taxas</b>	R\$ 6,671	3,4%	R\$ 99,22
<b>Contribuição Previdenciária</b>	R\$ 4,961	2,6%	R\$ 73,78
<b>ITBI</b>	R\$ 3,648	1,9%	R\$ 54,26
<b>Demais Receitas</b>	R\$ 15,532	8,0%	R\$ 231,01
<b>TOTAL</b>	<b>R\$ 194,526</b>	<b>100,0%</b>	<b>R\$ 2.893,14</b>
<b>População</b>	<b>67.237</b>		

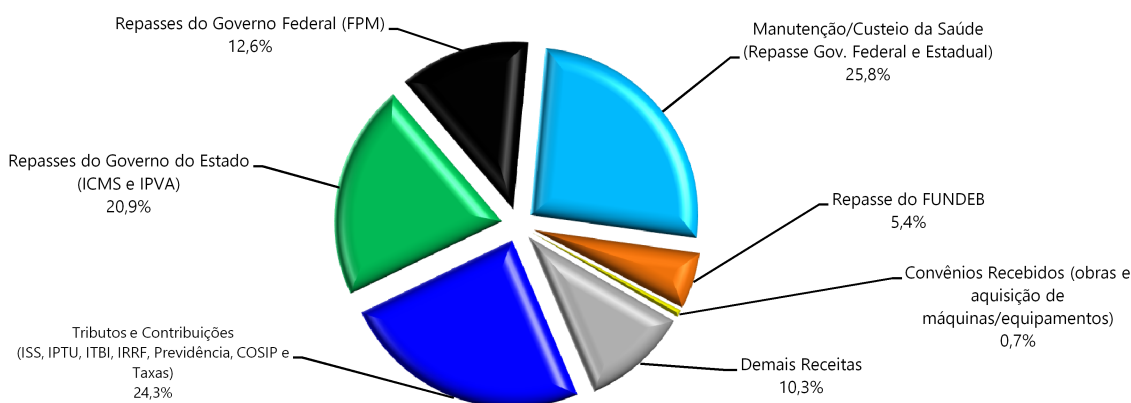
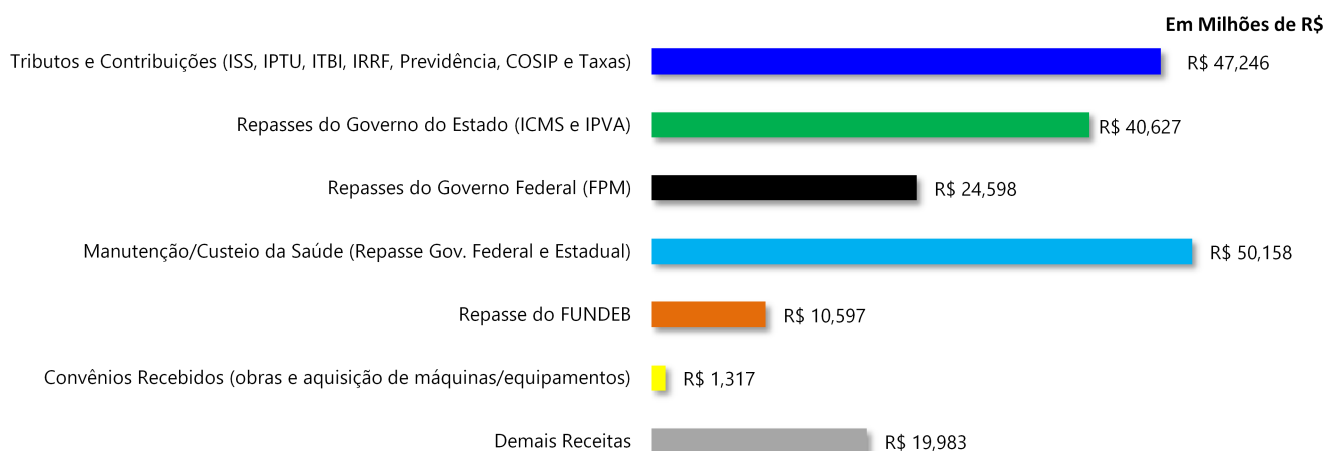
Fontes: Relatório Resumido da Execução Orçamentária - RREO. Balanço Orçamentário e Receita Corrente Líquida. Receitas Arrecadadas. Excluídas receitas entre órgãos do governo municipal (intraorçamentárias). Secretaria do Tesouro Nacional - STN. Disponível em ([https://siconfi.tesouro.gov.br/siconfi/pages/public/consulta\\_finbra/finbra\\_list.jsf](https://siconfi.tesouro.gov.br/siconfi/pages/public/consulta_finbra/finbra_list.jsf))

Instituto Brasileiro de Geografia e Estatística - IBGE - População Estimada em jul/2015. Disponível em: ([http://www.ibge.gov.br/home/estatistica/populacao/estimativa2015/estimativa\\_dou.shtm](http://www.ibge.gov.br/home/estatistica/populacao/estimativa2015/estimativa_dou.shtm))

FUNDEB: neste demonstrativo foram consideradas somente as receitas recebidas do FUNDEB referentes a parcela repassada pelo Governo do Estado. Assim, R\$ 10,6 milhões corresponde aos valores de contribuição do Governo do Estado ao FUNDEB que foram redistribuídos para o Município de Rio do Sul. Funcionamento do Fundo de Desenvolvimento da Educação Básica - FUNDEB: parcela de tributos arrecadados pelo Governo do Estado (20% da arrecadação de ICMS, IPVA, ITCMD, Cota parte do FPE, IPI-Exportação e Lei Complementar nº 87/96) e Municípios (20% da Cota parte do FPM, Cota parte do ITR Municipal e Lei Complementar nº 87/96) é repassada para formação do FUNDEB. Tais valores são redistribuídos ao Governo do Estado e aos Municípios de forma proporcional ao número de alunos matriculados nas respectivas redes de ensino Estadual e municipais.

## Prefeitura Municipal de Rio do Sul - Resumo das Finanças

### Principais Fontes de Arrecadação - Ano 2015



### Detalhamento das Receitas

	Em Milhões de R\$		Em Reais R\$
	Arrecadação Total	Arrecadação Per Capita	
	Valor	(%)	
<b>Tributos e Contribuições (ISS, IPTU, ITBI, IRRF, Previdência, COSIP e Taxas)</b>	R\$ 47,246	24,3%	R\$ 702,68
<b>Repasses do Governo do Estado (ICMS e IPVA)</b>	R\$ 40,627	20,9%	R\$ 604,23
<b>Repasses do Governo Federal (FPM)</b>	R\$ 24,598	12,6%	R\$ 365,85
<b>Manutenção/Custeio da Saúde (Repasso Gov. Federal e Estadual)</b>	R\$ 50,158	25,8%	R\$ 745,98
<b>Repasso do FUNDEB</b>	R\$ 10,597	5,4%	R\$ 157,60
<b>Convênios Recebidos (obras e aquisição de máquinas/equipamentos)</b>	R\$ 1,317	0,7%	R\$ 19,59
<b>Demais Receitas</b>	R\$ 19,983	10,3%	R\$ 297,20
<b>TOTAL</b>	<b>R\$ 194,526</b>	<b>100,0%</b>	<b>R\$ 2.893,14</b>
<b>População</b>	<b>67.237</b>		

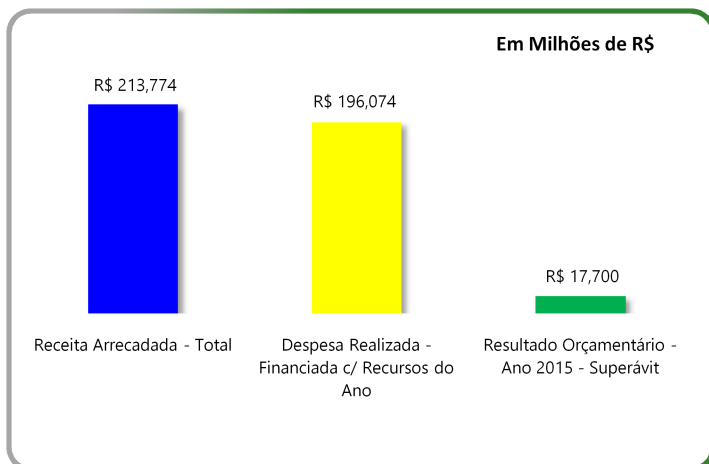
Fontes: Relatório Resumido da Execução Orçamentária - RREO. Balanço Orçamentário e Receita Corrente Líquida. Receitas Arrecadadas. Excluídas receitas entre órgãos do governo municipal (intraorçamentárias). Secretaria do Tesouro Nacional - STN. Disponível em [https://siconfi.tesouro.gov.br/siconfi/pages/public/consulta\\_finbra/finbra\\_list.jsf](https://siconfi.tesouro.gov.br/siconfi/pages/public/consulta_finbra/finbra_list.jsf)

Instituto Brasileiro de Geografia e Estatística - IBGE - População Estimada em jul/2015. Disponível em: [http://www.ibge.gov.br/home/estatistica/populacao/estimativa2015/estimativa\\_dou.shtm](http://www.ibge.gov.br/home/estatistica/populacao/estimativa2015/estimativa_dou.shtm)

FUNDEB: neste demonstrativo foram consideradas somente as receitas recebidas do FUNDEB referentes a parcela repassada pelo Governo do Estado. Assim, R\$ 10,6 milhões corresponde aos valores de contribuição do Governo do Estado ao FUNDEB que foram redistribuídos para o Município de Rio do Sul. Funcionamento do Fundo de Desenvolvimento da Educação Básica - FUNDEB: parcela de tributos arrecadados pelo Governo do Estado (20% da arrecadação de ICMS, IPVA, ITCMD, Cota parte do FPE, IPI-Exportação e Lei Complementar nº 87/96) e Municípios (20% da Cota parte do FPM, Cota parte do ITR Municipal e Lei Complementar nº 87/96) é repassada para formação do FUNDEB. Tais valores são redistribuídos ao Governo do Estado e aos Municípios de forma proporcional ao número de alunos matriculados nas respectivas redes de ensino Estadual e municipais.

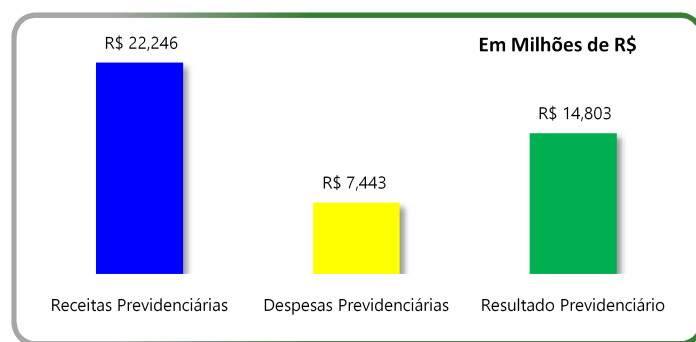
## Prefeitura Municipal Rio do Sul - Gestão Fiscal - ano 2015

### Resultado Orçamentário



	Em Milhões de R\$
	Valor
Receita Arrecadada - Total	R\$ 213,774
Despesa Realizada - Total	R\$ 203,179
<b>Resultado Orçamentário - Superávit</b>	<b>R\$ 10,595</b>
Despesa Realizada - Financiada c/ Recursos do Ano	R\$ 196,074
Despesa Realizada - Financiada c/ Recursos de Anos Anteriores	R\$ 7,105
<b>Resultado Orçamentário - Ano 2015 - Superávit</b>	<b>R\$ 17,700</b>

### Resultado Previdenciário




	Em Milhões de R\$
	Valor
Receitas Previdenciárias	R\$ 22,246
Despesas Previdenciárias	R\$ 7,443
<b>Resultado Previdenciário</b>	<b>R\$ 14,803</b>

Bens e Direitos do Regime de Previdência	Em Milhões de R\$
Aplicações Financeiras (saldo em 31/12/2015)	R\$ 117,498

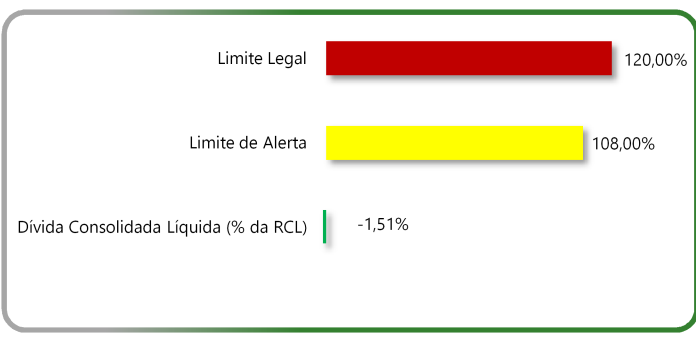
## Lei de Responsabilidade Fiscal - LRF

### Gasto com Pessoal - LRF



	Em Milhões de R\$
	Valor
Despesa com Pessoal - LRF	R\$ 82,675
Receita Corrente Líquida - RCL	R\$ 198,632
<b>Despesa com Pessoal (% da RCL)</b>	<b>41,62%</b>
<b>Limite Prudencial</b>	<b>51,30%</b>
<b>Limite Legal</b>	<b>54,00%</b>

### Dívida Consolidada Líquida - LRF



	Em Milhões de R\$
	Em 31/12/15
Dívida Consolidada Líquida - DCL	-R\$ 2,998
Receita Corrente Líquida - RCL	R\$ 198,632
<b>Dívida Consolidada Líquida (% da RCL)</b>	<b>-1,51%</b>
<b>Limite de Alerta</b>	<b>108,00%</b>
<b>Limite Legal</b>	<b>120,00%</b>

Fontes: Relatório Resumido da Execução Orçamentária - RREO. Balanço Orçamentário. Receitas Arrecadadas e Despesas Empenhadas (orçamento total). Secretaria do Tesouro Nacional - STN. Disponível em ([https://siconfi.tesouro.gov.br/siconfi/pages/public/consulta\\_finbra/finbra\\_list.jsf](https://siconfi.tesouro.gov.br/siconfi/pages/public/consulta_finbra/finbra_list.jsf))

Relatório de Gestão Fiscal - RGF. Secretaria do Tesouro Nacional - STN. Disponível em ([https://siconfi.tesouro.gov.br/siconfi/pages/public/consulta\\_finbra/finbra\\_list.jsf](https://siconfi.tesouro.gov.br/siconfi/pages/public/consulta_finbra/finbra_list.jsf))