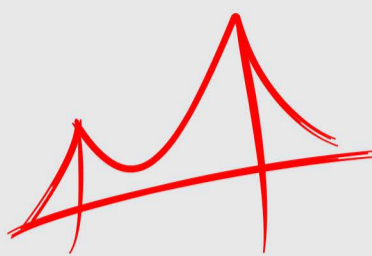




**CONTABILIZANDO
PARA O CIDADÃO**

O Conselho Regional da Contabilidade de Santa Catarina preza pela transparência e tem como obrigação proteger a sociedade. Para isso, quer que todo cidadão seja capaz de entender as finanças de seu município.

Saiba como arrecada e gasta o seu município!

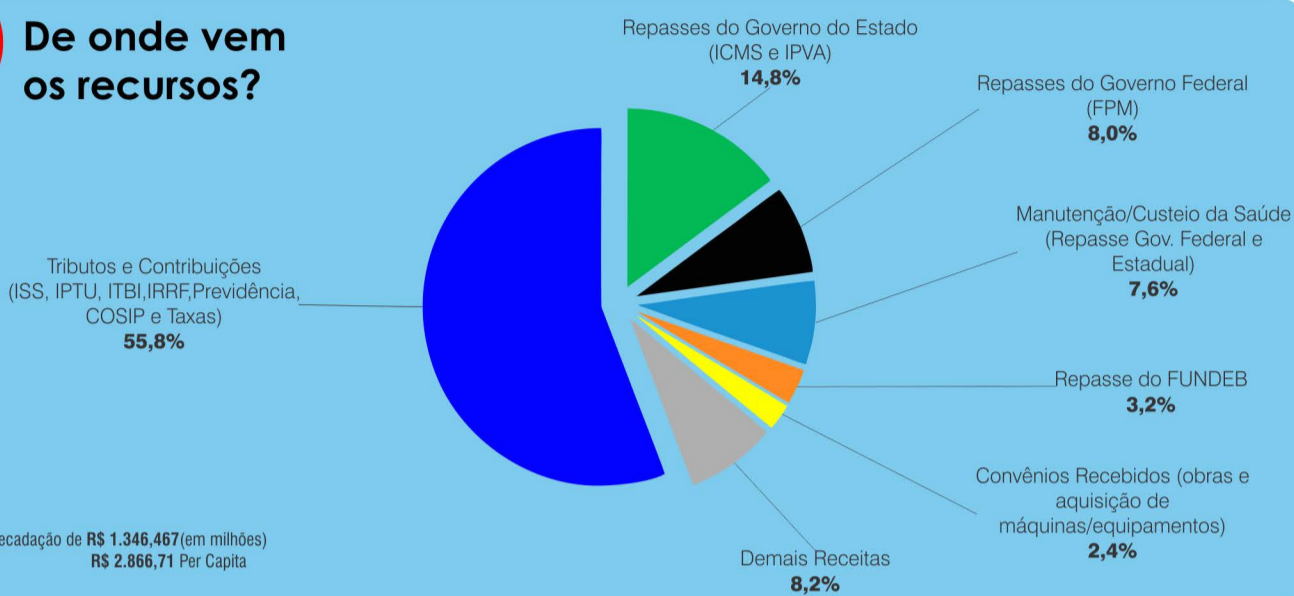


Florianópolis

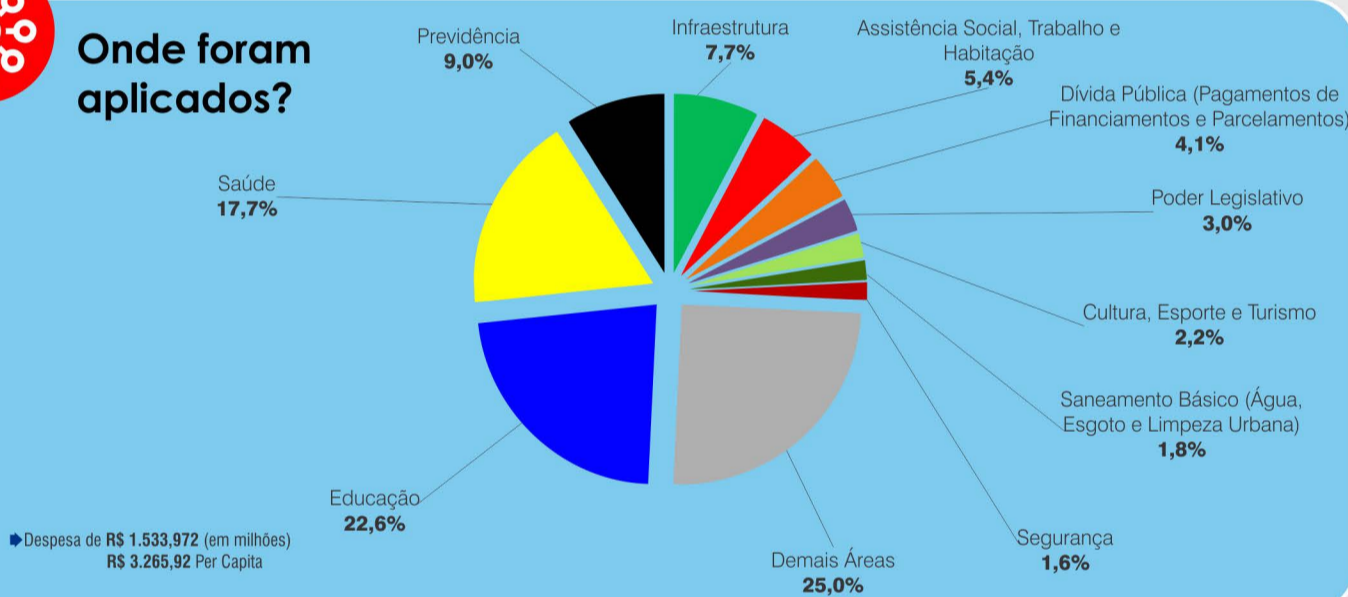
Ano 2015



De onde vem os recursos?

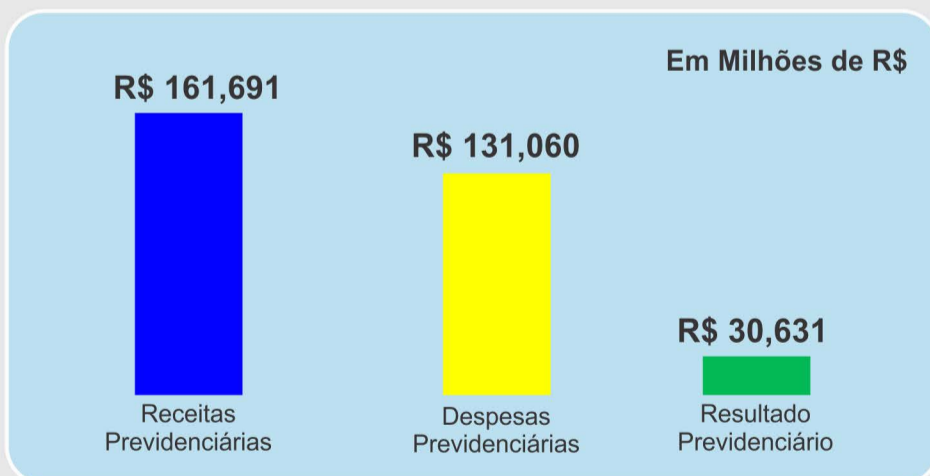


Onde foram aplicados?

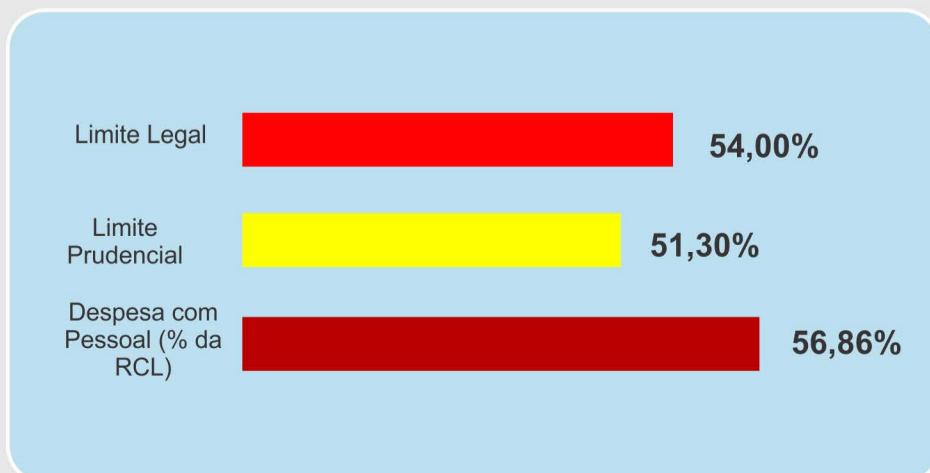


Gestão Fiscal

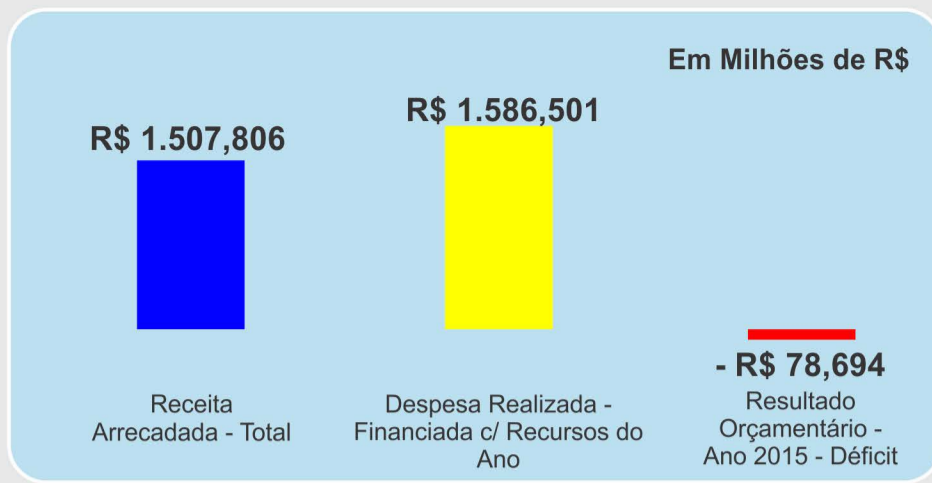
Resultado Previdenciário



Gasto com Pessoal - LRF



Resultado Orçamentário



Indicadores de Sustentabilidade

Indicador	SC	BR	Florianópolis	Ranking 16 maiores Municípios de SC
Esperança de Vida (anos)	78,40	75,10	77,35	8°
Nº de médicos (por mil habitantes)	1,68	1,86	4,73	1°
Nº de leitos hospitalares (por mil habitantes)	2,42	2,35	3,04	5°
Mortalidade Infantil (por mil nascidos vivos)	9,80	14,40	10,74	12°
% população Alfabetizada	95,21%	90,51%	96,60%	4°
Pessoas Empregadas (%) da população total	32,46%	23,45%	60,86%	1°
Índice de Desenvolvimento Humano - IDH	0,774	0,755	0,847	1°
Rendimento Médio per Capita (Mensal)	R\$1.472,57	R\$1.340,48	R\$2.578,28	1°
Bolsa Família - % de famílias que recebem o benefício	5,44%	20,53%	3,82%	11°
População Atendida com Abastecimento de Água (%)	85,83%	80,47%	100,00%	1°
População Atendida com Esgotamento Sanitário (%)	16,88%	48,33%	55,86%	2°
População Atendida por Serviço de Coleta de Lixo (%)	82,20%	76,79%	100,00%	1°
Coleta Seletiva - Kg per Capita	12,46	7,18	26,19	3°
Ranking da Transparência (MPU)	8,24	5,21	10,00	1°

Transformando Visão em Atitude.

Mais Informações e fontes de dados:
www.crcsc.org.br/contabilizandocidadao

